



# SYNTHÈSE des COMPTES

Module informatisé de publication des comptes annuels



Commune de : **MARCHE-EN-FAMENNE**

Adresse de l'administration: boulevard du Midi, 22  
6900 MARCHE-EN-FAMENNE  
www.marche.be

Date d'arrêt du compte par le conseil: 05/06/2023

Date d'approbation de la Tutelle: 18/07/2023

Type document: Compte

Exercice: 2022

**Directeur Général:** Claude MERKER

Tél: 084/32.70.01

Fax: /

Email: claud.merker@ac.marche.be

**Directeur Financier:** Laurent CHAMBERLAND

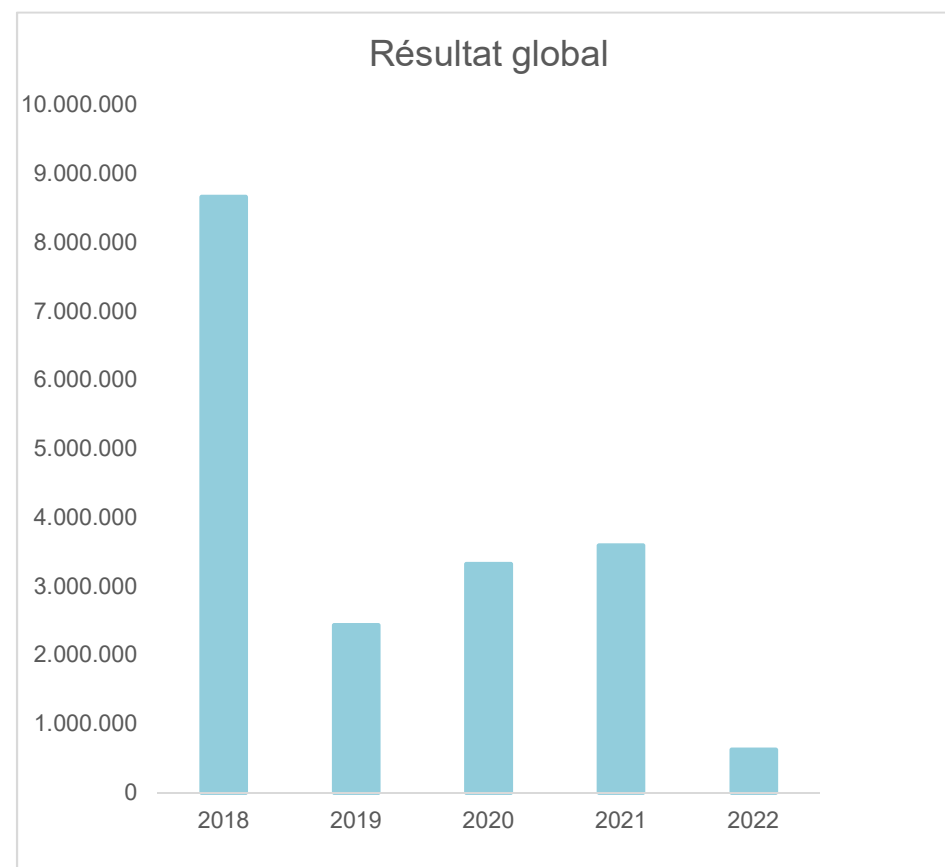
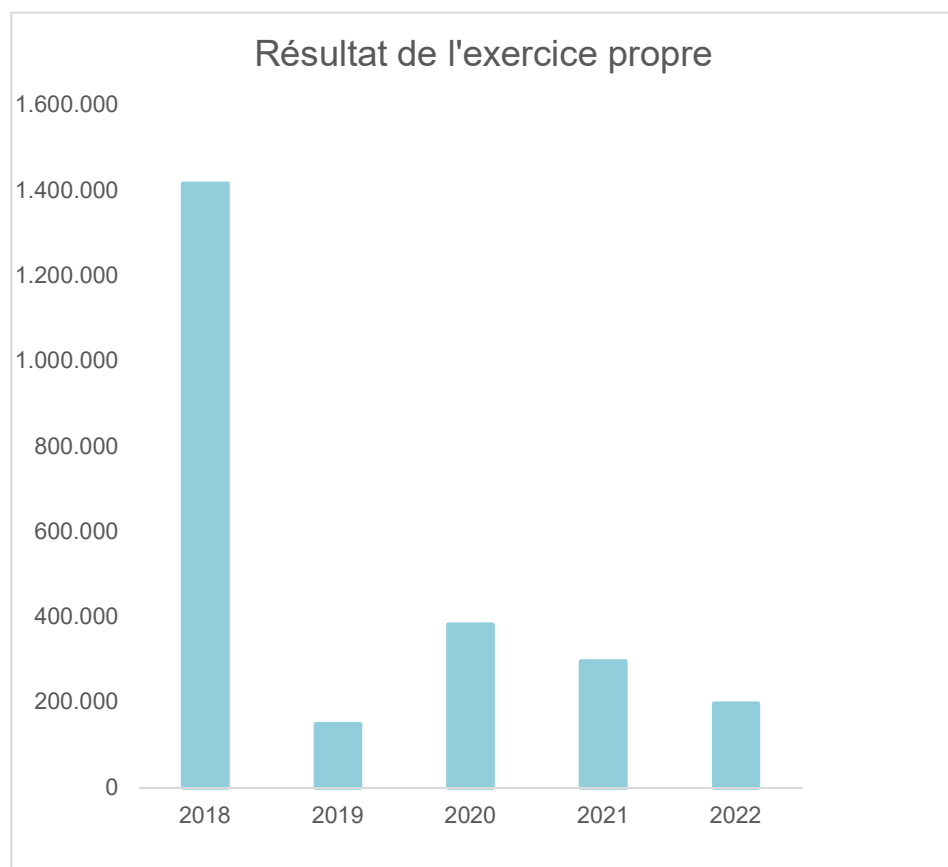
Tél: 084/32.70.73

Fax: /

Email: directeur.financier@marche.be

Evolution du résultat budgétaire ordinaire					
	Compte	Compte	Compte	Compte	Compte
Exercices:	2018	2019	2020	2021	2022
Résultats Exercice Propre*	1.415.134	148.330	382.179	296.225	197.114
<b>Résultat global* (avec exercices antérieurs et prélèvements)</b>	8.662.327	2.435.122	3.325.094	3.595.307	623.839

\* Montant arrondi à l'euro



<b>Ventilation économique des dépenses et des recettes ordinaires</b>				
Compte	Compte	Compte	Compte	Compte
<b>Dépenses ordinaires (engagements actés aux comptes)</b>				

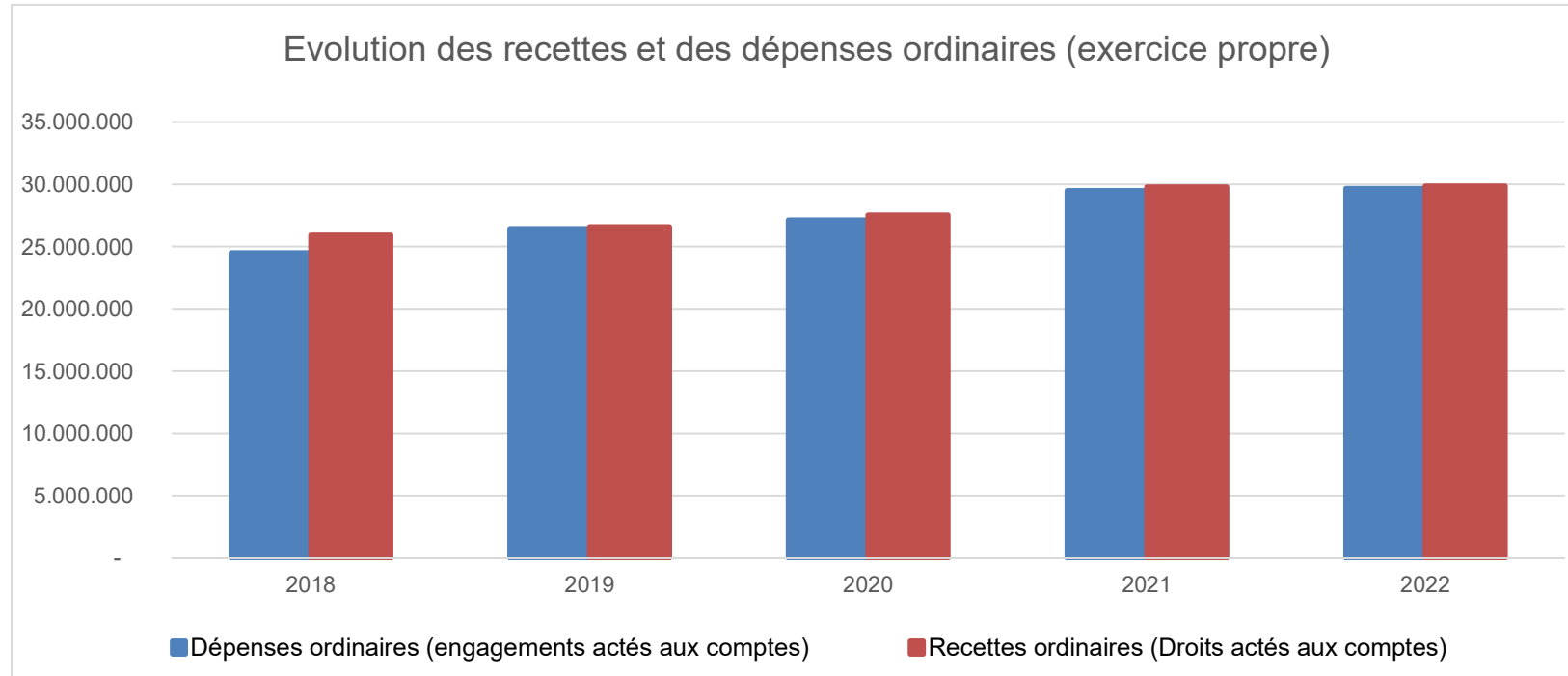
<b>Exercices:</b>	<b>2018</b>	<b>2019</b>	<b>2020</b>	<b>2021</b>	<b>2022</b>
Personnel	9.946.105,59	10.478.808,67	11.081.055,86	11.898.600,49	12.957.361,55
Fonctionnement	5.656.892,68	5.657.820,88	5.556.542,18	5.787.030,55	6.086.814,63
Transferts	6.034.349,93	6.257.288,25	6.688.228,64	7.280.456,32	6.926.186,47
Dette	2.857.275,31	3.191.324,12	3.203.592,90	3.224.975,96	3.457.322,60
Prélèvements (hors 060)	0,00	846.000,00	600.000,00	1.293.797,85	212.569,74
<b>Total (exercice propre)*</b>	<b>24.494.624</b>	<b>26.431.242</b>	<b>27.129.420</b>	<b>29.484.861</b>	<b>29.640.255</b>
Exercices antérieurs	423.726,15	414.439,14	312.544,45	581.444,96	1.196.208,06
Prélèvements	1.048.113,00	6.529.133,71	147.000,00	34.207,62	4.593.487,00
<b>Total général*</b>	<b>25.966.463</b>	<b>33.374.815</b>	<b>27.588.964</b>	<b>30.100.514</b>	<b>35.429.950</b>

\* Montant arrondi à l'euro

<b>Recettes ordinaires (Droits actés aux comptes)</b>				
---	--	--	--	--

<b>Exercices:</b>	<b>2018</b>	<b>2019</b>	<b>2020</b>	<b>2021</b>	<b>2022</b>
Prestation	1.912.289,47	2.005.090,86	1.939.990,24	2.284.555,51	2.333.218,53
Transferts	23.689.330,83	24.213.010,95	24.847.706,61	26.926.134,58	27.019.299,23
Dette	308.137,43	361.469,96	321.327,94	333.384,90	454.755,01
Prélèvements	0,00	0,00	402.573,50	237.011,65	30.095,89
<b>Total (exercice propre)*</b>	<b>25.909.758</b>	<b>26.579.572</b>	<b>27.511.598</b>	<b>29.781.087</b>	<b>29.837.369</b>
Exercices antérieurs	8.707.402,48	9.230.364,96	2.794.779,37	3.907.610,02	4.208.708,63
Prélèvements	11.629,13	0,00	607.680,33	7.123,92	2.007.712,07
<b>Total général*</b>	<b>34.628.789</b>	<b>35.809.937</b>	<b>30.914.058</b>	<b>33.695.821</b>	<b>36.053.789</b>

\* Montant arrondi à l'euro



<b>Ventilation économique des dépenses et des recettes extraordinaires</b>				
Compte	Compte	Compte	Compte	Compte
<b>Dépenses extraordinaires (engagements actés aux comptes)</b>				

<b>Exercices:</b>	<b>2018</b>	<b>2019</b>	<b>2020</b>	<b>2021</b>	<b>2022</b>
Transferts	166.219,00	383.697,71	496.195,56	87.500,00	4.477.106,03
Investissements	7.451.739,52	6.184.072,74	4.286.390,99	3.094.165,34	6.659.343,78
Dette	70.625,00	87.325,00	117.175,00	124.175,00	258.094,47
Prélèvements	0,00	0,00	0,00	0,00	0,00
	0,00	0,00	402.573,50	237.011,65	0,00
<b>Total (exercice propre)*</b>	<b>7.688.584</b>	<b>6.655.095</b>	<b>5.302.335</b>	<b>3.542.852</b>	<b>11.394.544</b>
Exercices antérieurs	6.435.244,96	7.369.228,83	6.790.108,98	6.533.243,57	5.875.420,43
Prélèvements	506.182,92	1.102.042,60	207.596,01	1.096.858,19	2.194.550,73
<b>Total général*</b>	<b>14.630.011</b>	<b>15.126.367</b>	<b>12.300.040</b>	<b>11.172.954</b>	<b>19.464.515</b>

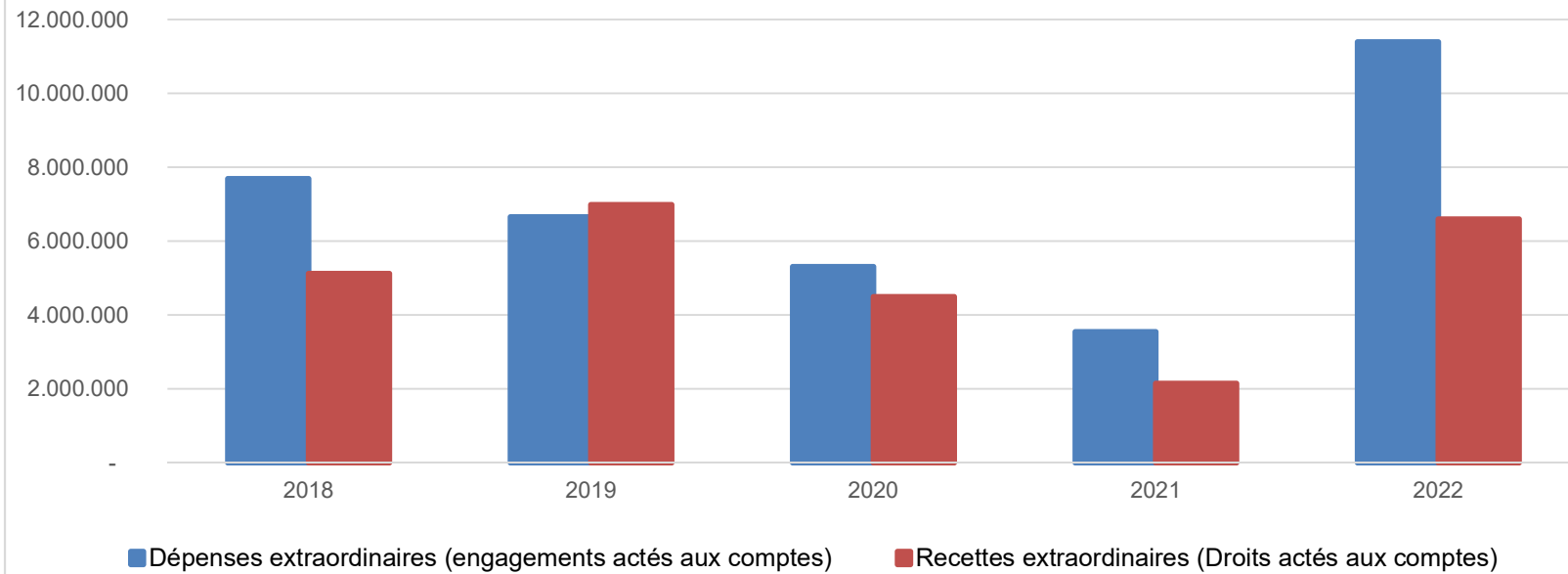
\* Montant arrondi à l'euro

<b>Recettes extraordinaires (Droits actés aux comptes)</b>					
--	--	--	--	--	--

<b>Exercices:</b>	<b>2018</b>	<b>2019</b>	<b>2020</b>	<b>2021</b>	<b>2022</b>
Transferts	1.326.767,73	1.600.378,22	358.498,17	174.168,12	2.128.712,06
Investissements	10.700,00	55.165,00	228.511,35	66.995,50	552.610,00
Dette	3.781.556,07	5.327.992,19	3.900.459,95	1.904.955,05	3.916.108,51
Prélèvements	0,00	0,00	0,00	0,00	0,00
<b>Total (exercice propre)*</b>	<b>5.119.024</b>	<b>6.983.535</b>	<b>4.487.469</b>	<b>2.146.119</b>	<b>6.597.431</b>
Exercices antérieurs	6.970.218,83	7.350.802,09	6.509.349,33	7.492.911,44	6.383.497,61
Prélèvements	2.573.081,66	792.829,38	930.123,34	1.530.018,14	6.907.813,17
<b>Total général*</b>	<b>14.662.324</b>	<b>15.127.167</b>	<b>11.926.942</b>	<b>11.169.048</b>	<b>19.888.741</b>

\* Montant arrondi à l'euro

### Evolution des recettes et des dépenses extraordinaires (exercice propre)



<b>Ventilation fonctionnelle</b>					
<b>Evolution des dépenses ordinaires (exercice propre)</b>					
	Compte	Compte	Compte	Compte	Compte
	2018	2019	2020	2021	2022
0 Recettes et dépenses générales	218.711,31	252.006,34	181.970,22	228.689,20	403.402,55
1 Administration générale	6.133.640,24	7.044.541,64	6.838.769,54	7.529.888,74	7.184.088,70
3 Sécurité	2.434.882,73	2.554.518,98	2.456.566,07	2.578.463,70	2.670.086,41
4 Voiries-communications	2.619.065,74	2.666.846,36	2.632.228,60	2.674.306,61	2.767.497,62
5 Industrie - commerce	959.326,79	1.052.129,55	1.398.026,21	1.388.508,86	1.235.086,66
6 Sylviculture- Agriculture	141.738,73	146.955,50	134.006,27	118.769,08	136.271,70
70>75 Enseignement	1.221.988,43	1.215.933,70	1.181.365,93	1.259.654,40	1.385.718,09
76>77 Culture et sports	3.589.097,95	3.718.002,04	3.335.293,81	3.930.405,56	3.997.389,99
78 Radio, télévision, presse	0,00	0,00	0,00	0,00	0,00
79 Culte	216.003,40	239.369,90	251.324,18	228.500,69	221.148,54
80>86 Action Sociale	3.203.429,42	3.585.924,42	4.500.870,12	4.586.272,99	5.060.811,57
87 Santé publique et hygiène	2.826.930,82	2.893.121,28	3.137.559,63	3.901.431,90	3.387.356,14
90>92 Logement	401.021,24	393.328,59	382.228,73	347.141,83	345.045,75
93 Aménagement du territoire	528.786,71	668.563,62	699.210,27	712.827,61	846.351,27

<b>Ventilation fonctionnelle</b>					
<b>Evolution des recettes ordinaires (exercice propre)</b>					
	Compte	Compte	Compte	Compte	Compte
	2018	2019	2020	2021	2022
0 Recettes et dépenses générales	19.432.380,84	19.541.110,32	19.707.188,66	19.422.240,71	23.314.851,27
1 Administration générale	1.958.092,17	2.084.600,06	2.102.179,96	2.985.024,04	1.456.395,34
3 Sécurité	159.033,94	234.723,54	156.788,54	157.604,75	128.120,83
4 Voiries-communications	360.841,04	356.855,69	373.657,64	352.700,15	123.743,62
5 Industrie - commerce	929.891,49	982.214,50	1.333.786,72	1.155.742,61	934.720,13
6 Sylviculture- Agriculture	169.916,41	175.237,63	258.987,88	363.895,35	308.771,07
70>75 Enseignement	867.388,68	881.252,97	898.519,06	924.792,35	923.955,37
76>77 Culture et sports	557.483,69	607.889,16	567.759,54	719.237,36	362.516,09
78 Radio, télévision, presse	0,00	0,00	0,00	0,00	0,00
79 Culte	0,00	0,00	0,00	0,00	0,00
80>86 Action Sociale	1.115.948,48	1.397.956,87	1.790.999,17	2.023.303,07	1.851.449,83
87 Santé publique et hygiène	236.640,64	213.874,77	219.914,82	1.582.435,58	373.794,04
90>92 Logement	0,00	0,00	0,00	0,00	0,00
93 Aménagement du territoire	122.130,35	103.856,26	101.816,30	94.110,67	59.051,07



<b>Ventilation fonctionnelle</b>					
<b>Evolution des dépenses extraordinaires (exercice propre)</b>					
	Compte	Compte	Compte	Compte	Compte
	2018	2019	2020	2021	2022
0 Recettes et dépenses générales	19.219,00	11.520,14	402.573,50	237.011,65	0,00
1 Administration générale	975.731,27	2.155.264,11	704.245,85	878.750,92	1.552.863,81
3 Sécurité	414.313,00	593.000,00	0,00	0,00	4.156.657,87
4 Voiries-communications	2.176.306,93	1.638.270,05	982.221,17	1.062.125,38	4.187.650,68
5 Industrie - commerce	53.507,89	37.364,57	210.426,84	126.000,00	179.962,70
6 Sylviculture- Agriculture	0,00	0,00	0,00	34.997,44	0,00
70>75 Enseignement	80.668,92	853.597,60	213.409,57	355.514,37	165.981,57
76>77 Culture et sports	615.951,59	722.152,33	1.158.756,05	223.060,45	463.696,53
78 Radio, télévision, presse	0,00	0,00	0,00	0,00	0,00
79 Culte	211.300,77	131.432,45	97.696,58	1.514,10	15.750,73
80>86 Action Sociale	46.915,85	231.958,67	15.381,64	236.734,88	117.733,88
87 Santé publique et hygiène	78.272,20	233.806,69	290.123,85	269.642,80	492.451,26
90>92 Logement	477.618,00	21.250,45	0,00	0,00	11.550,00
93 Aménagement du territoire	2.538.778,10	25.478,39	1.227.500,00	117.500,00	50.245,25

<b>Ventilation fonctionnelle</b>					
<b>Evolution des recettes extraordinaires (exercice propre)</b>					
	Compte	Compte	Compte	Compte	Compte
	2018	2019	2020	2021	2022
0 Recettes et dépenses générales	0,00	989.120,89	402.573,50	237.011,65	986.755,98
1 Administration générale	335.898,63	2.061.712,19	723.158,77	325.116,62	1.112.366,56
3 Sécurité	414.313,00	593.000,00	0,00	0,00	131.657,87
4 Voiries-communications	861.107,87	1.464.491,28	835.197,20	763.026,67	3.550.945,82
5 Industrie - commerce	38.806,00	0,00	290.516,68	36.000,00	0,00
6 Sylviculture- Agriculture	0,00	0,00	0,00	19.875,00	0,00
70>75 Enseignement	50.000,00	827.871,05	191.722,96	300.000,00	134.200,73
76>77 Culture et sports	224.250,00	644.930,00	1.231.240,79	70.556,00	382.346,69
78 Radio, télévision, presse	0,00	0,00	0,00	0,00	0,00
79 Culte	170.000,00	110.000,00	0,00	0,00	11.500,00
80>86 Action Sociale	0,00	150.000,00	0,00	157.172,00	0,00
87 Santé publique et hygiène	8.252,20	117.000,00	122.252,82	169.860,73	276.106,92
90>92 Logement	477.618,00	0,00	0,00	0,00	11.550,00
93 Aménagement du territoire	2.538.778,10	25.410,00	690.806,75	67.500,00	0,00

**BILAN****ACTIF**

## ACTIFS IMMOBILISES

	Codes	2022	2021
	21/28	<b>123.908.506,32</b>	<b>113.620.941,46</b>
<b>I. Immobilisations incorporelles</b>	21	127.409,43	30.094,78
<b>II. Immobilisations corporelles</b>	22/26	<b>101.516.320,60</b>	<b>96.352.219,67</b>
<u>Patrimoine immobilier</u>			
A. Terres et terrains non bâtis .....	220	12.718.301,90	12.402.235,50
B. Constructions et leurs terrains .....	221	53.013.336,31	50.684.007,01
C. Voiries .....	223	27.039.279,58	24.882.535,59
D. Ouvrages d'art .....	224	162.850,43	170.930,57
E. Cours et plans d'eau .....	226	15.779,56	17.200,85
<u>Patrimoine mobilier</u>			
F. Mobilier, matériel, équipements et signalisation routière.....	230/3	2.070.678,36	2.057.673,98
G. Patrimoine artistique et mobilier divers .....	234	192.150,53	192.150,53
<u>Autres immobilisations corporelles</u>			
H. Immobilisations en cours d'exécution .....	24	6.303.943,93	5.945.485,64
I. Droits réels d'emphythéoses et superficies.....	261	0,00	0,00
J. Immobilisations en location-financement .....	262/3	0,00	0,00
<b>III. Subsidés d'investissements accordés</b>	25	<b>4.952.189,34</b>	<b>1.119.371,60</b>
A. Aux entreprises privées .....	251	932.793,73	977.664,64
B. Aux ménages, ASBL et autres organismes .....	252	128.562,28	141.706,96
C. A l'Autorité supérieure.....	254	0,00	0,00
D. Aux autres pouvoirs publics .....	256	3.890.833,33	0,00
<b>IV. Promesses de subsidés à recevoir, prêts</b>	27	<b>6.014.082,05</b>	<b>5.061.351,71</b>
A. Promesse de subsidés à recevoir.....	270/4	5.979.563,66	5.013.033,28
B. Prêts accordés .....	275	34.518,39	48.318,43
<b>V. Immobilisations financières</b>	28	<b>11.298.504,90</b>	<b>11.057.903,70</b>
A. Participations et titres à revenus fixes .....	282/5	11.298.504,90	11.057.903,70
B. Cautionnements versés à plus d'un an .....	288	0,00	0,00
ACTIFS CIRCULANTS	30/58	<b>20.515.549,28</b>	<b>24.324.537,33</b>
<b>VI. Stocks</b>	301	<b>0,00</b>	0,00
<b>VII. Créances à un an au plus</b>	40/42	<b>11.986.388,78</b>	<b>7.911.130,01</b>
A. Débiteurs .....	40	2.409.881,50	2.354.036,86
B. Autres créances.....	41/42	9.576.507,28	5.557.093,15
1. T.V.A. et taxes additionnelles .....	411/2	748.820,76	524.985,70
2. Subsidés, dons et legs et emprunts .....	413	7.017.019,22	3.425.819,95
3. Intérêts, dividendes et ristournes .....	415	122.933,11	17.595,56
4. Créances diverses .....	416/8	1.378.226,65	1.280.783,26
C. Récupérations des remboursements d'emprunts.....	4251	309.207,34	306.608,52
D. Récupération des prêts.....	425/8	300,20	1.300,16
<b>VIII. Opérations pour compte de tiers</b>	48/A	0	0
<b>IX. Comptes financiers</b>	55/58	<b>8.529.160,50</b>	<b>16.413.407,32</b>
A. Placements de trésorerie à un an au plus .....	553	3.103.503,62	6.392.809,94
B. Valeurs disponibles .....	55	7.096.645,65	11.051.484,80
C. Paiements en cours.....	56/8	-1.670.988,77	-1.030.887,42
<b>X. Comptes de régularisation et d'attente</b>	49/A	<b>470.388,01</b>	<b>954.039,05</b>
<b>TOTAL DE L'ACTIF</b>	21/58	<b>144.894.443,61</b>	<b>138.899.517,84</b>

**BILAN****PASSIF**

## FONDS PROPRES

	Codes	2022	2021
	10/16	<b>105.644.125,91</b>	<b>101.541.382,19</b>
<b>I'. Capital</b>	10	<b>14.632.756,46</b>	<b>14.632.756,46</b>
<b>II'. Résultats capitalisés</b>	12	<b>10.529.378,46</b>	<b>10.529.378,46</b>
<b>III'. Résultats reportés</b>	13	<b>34.855.951,15</b>	<b>30.126.361,33</b>
A'. Des exercices antérieurs.....	1301	29.299.830,32	27.739.960,70
B'. De l'exercice précédent.....	1302	826.531,01	1.559.869,62
C'. Du dernier exercice.....	1303	4.729.589,82	826.531,01
<b>IV'. Réserves</b>	14	<b>7.244.144,69</b>	<b>9.371.632,20</b>
A'. Fonds de réserve ordinaire.....	14104	4.892.828,99	6.872.138,29
B'. Fonds de réserve extraordinaire.....	14105	2.351.315,70	2.499.493,91
<b>V'. Subsidés d'investissement, dons et legs reçus</b>	15	<b>31.601.549,34</b>	<b>30.283.381,78</b>
A'. Des entreprises privées .....	151	1.369.817,50	1.441.050,28
B'. Des ménages, des A.S.B.L. et autres organismes .....	152	343.939,53	343.939,53
C'. De l'Autorité supérieure .....	154	29.887.792,31	28.498.391,97
D'. Des autres pouvoirs publics .....	156	0,00	0,00
<b>VI'. Provisions pour risques et charges</b>	16	<b>6.780.345,81</b>	<b>6.597.871,96</b>
DETTES	17/49	<b>38.778.828,19</b>	<b>36.815.185,24</b>
<b>VII'. Dettes à plus d'un an</b>	17	<b>34.506.509,40</b>	<b>33.136.052,76</b>
A'. Emprunts à charge de la commune .....	171/5	31.554.637,67	29.922.493,02
B'. Emprunts à charge de l'Autorité supérieure.....	1714	2.921.260,82	3.168.889,42
C'. Emprunts à charge de tiers.....	172	30.610,91	44.670,32
D'. Dettes de location-financement.....	174	0,00	0,00
E'. Emprunts publics .....	176	0,00	0,00
F'. Dettes diverses à plus d'un an.....	177	0,00	0,00
G'. Garanties reçues à plus d'un an.....	178	0,00	0,00
<b>VIII'. Dettes à un an au plus</b>	43/6	<b>4.186.968,62</b>	<b>3.578.952,48</b>
A'. Dettes financières.....	43	3.219.572,20	3.329.251,75
1'. Remboursements d'emprunts .....	435	3.134.567,04	3.270.790,77
2'. Charges financières des emprunts .....	436	85.005,16	58.460,98
3'. Dettes sur comptes-courants.....	433	0,00	0,00
B'. Dettes commerciales .....	44	240.662,14	236.396,59
C'. Dettes fiscales, salariales et sociales .....	45	661.565,00	-3.591,15
D'. Dettes diverses .....	464/7	65.169,28	16.895,29
<b>IX'. Opérations pour compte de tiers</b>	48/P	<b>85.350,17</b>	<b>100.180,00</b>
<b>X'. Comptes de régularisation et d'attente</b>	49/P	<b>471.489,51</b>	<b>542.950,41</b>
<b>TOTAL DU PASSIF</b>	10/49	<b>144.894.443,61</b>	<b>138.899.517,84</b>

**COMPTE DE RESULTATS**

	Codes	2022	2021
<b>I. Charges courantes</b>			
A. Achats de matières .....	60	1.586.769,69	1.486.624,46
B. Services et biens d'exploitation .....	61	5.184.615,90	4.391.856,56
C. Frais de personnel .....	62	13.087.994,45	12.102.935,30
D. Subsidés d'exploitation accordés .....	63	6.832.300,23	6.971.344,22
E. Remboursements des emprunts .....	64	2.845.171,75	2.657.193,69
F. Charges financières	65	616.344,64	572.303,92
a. Charges financières des emprunts .....	651/6	609.498,59	566.503,74
b. Charges financières diverses .....	657	2.652,26	1.278,53
c. Frais de la gestion financière .....	658	4.193,79	4.521,65
<b>II. Sous-total (charges courantes)</b>	60/65	<b>30.153.196,66</b>	<b>28.182.258,15</b>
<b>III. Boni courant (II' - II)</b>		<b>0,00</b>	<b>1.322.435,33</b>
<b>IV. Charges résultant de la variation normale des valeurs de bilan, redressements et provisions</b>			
A. Dotations aux amortissements .....	660	4.521.829,87	4.783.021,54
B. Réductions annuelles de valeurs .....	661	0,00	0,00
C. Réductions et variations des stocks .....	662/4	0,00	0,00
D. Redressement des récupérations des remboursements d'emprunts .....	665	279.678,42	260.315,37
E. Provisions pour risques et charges .....	666	182.473,85	1.293.797,85
F. Dotations aux amortissements des subsidés d'investissement accordés .....	667	205.674,18	307.870,77
<b>V. Sous-total (charges non décaissées)</b>	66	<b>5.189.656,32</b>	<b>6.645.005,53</b>
<b>VI. Total des charges d'exploitation (II + V)</b>	60/66	<b>35.342.852,98</b>	<b>34.827.263,68</b>
<b>VII. Boni d'exploitation (VI' - VI)</b>		2.205.847,50	224.622,07
<b>VIII. Charges exceptionnelles</b>			
A. Du service ordinaire .....	671	214.390,82	161.670,14
B. Du service extraordinaire .....	672	97.121,12	4.200,28
C. Charges exceptionnelles non budgétées .....	673	0,00	0,00
<b>Sous-total (charges exceptionnelles)</b>	67	<b>311.511,94</b>	<b>165.870,42</b>
<b>IX. Dotations aux réserves</b>			
A. Du service ordinaire .....	685	4.593.487,00	34.207,62
B. Du service extraordinaire .....	686	2.194.550,73	1.096.858,19
<b>Sous-total des dotations aux réserves</b>	68	<b>6.788.037,73</b>	<b>1.131.065,81</b>
<b>X. Total des charges exceptionnelles et des dotations aux réserves (VIII + IX)</b>	67/68	7.099.549,67	1.296.936,23
<b>XI. Boni exceptionnel (X' - X)</b>		<b>2.523.742,32</b>	<b>601.908,94</b>
<b>XII. Total des charges (VI + X)</b>		<b>42.442.402,65</b>	<b>36.124.199,91</b>
<b>XIII. Boni de l'exercice (XII' - XII)</b>		<b>4.729.589,82</b>	<b>826.531,01</b>
<b>XIV. Affectation des bonis (XIII)</b>			
A. Boni d'exploitation à reporter au bilan .....	69201	2.205.847,50	224.622,07
B. Boni exceptionnel à reporter au bilan .....	69202	2.523.742,32	601.908,94
<b>Sous-total (affectation des résultats)</b>	69	<b>4.729.589,82</b>	<b>826.531,01</b>
<b>XV. Contrôle de balance (XII + XIV = XV')</b>		<b>47.171.992,47</b>	<b>36.950.730,92</b>

<b>COMPTE DE RESULTATS</b>		<b>Codes</b>	<b>2022</b>	<b>2021</b>
<b>I'. Produits courants</b>				
A'. Produits de la fiscalité .....	70	13.773.920,72	12.795.449,75	
B'. Produits d'exploitation .....	71	2.332.280,20	2.243.049,00	
C'. Subsidés d'exploitation reçus et récupérations de charges de personnel .....	72/73	12.847.654,35	13.713.647,76	
D'. Récupération des remboursements d'emprunts .....	74	279.678,42	260.315,37	
E'. Produits financiers	75	<b>616.779,14</b>	<b>492.231,60</b>	
a'. Récupération des charges financières des emprunts et des prêts accordés .....	751/5	193.317,44	175.433,94	
b'. Produits financiers divers .....	754/7	423.461,70	316.797,66	
<b>II'. Sous-total (produits courants)</b>	70/75	<b>29.850.312,83</b>	<b>29.504.693,48</b>	
<b>III'. Mali courant (II - II')</b>		<b>302.883,83</b>	<b>0,00</b>	
<b>IV'. Produits résultant de la variation normale des valeurs de bilan, redressements, travaux internes</b>				
A'. Plus-values annuelles .....	761	3.494.044,65	1.449.081,00	
B'. Variations des stocks .....	764	0,00	0,00	
C'. Redressement des cptes des remb. des emprunts .....	765	2.845.171,75	2.657.193,68	
D'. Réductions des subsides d'investissement, des dons et legs obtenus	767	1.359.171,25	1.440.917,59	
E'. Travaux internes passés à l'immobilisé .....	769	0,00	0,00	
<b>V'. Sous-total (produits non encaissés)</b>	76	<b>7.698.387,65</b>	<b>5.547.192,27</b>	
<b>VI'. Total des produits d'exploitation (II' + V')</b>	70/76	<b>37.548.700,48</b>	<b>35.051.885,75</b>	
<b>VII'. Mali d'exploitation (VI - VI')</b>		<b>0,00</b>	<b>0,00</b>	
<b>VIII'. Produits exceptionnels</b>				
A'. Du service ordinaire .....	771	141.781,75	274.832,61	
B'. Du service extraordinaire .....	772	565.985,00	86.870,50	
C'. Produits exceptionnels non budgétés .....	773	0,00	0,00	
<b>Sous-total (produits exceptionnels)</b>	77	<b>707.766,75</b>	<b>361.703,11</b>	
<b>IX'. Prélèvements sur les réserves</b>				
A'. Du service ordinaire .....	785	2.007.712,07	7.123,92	
B'. Du service extraordinaire .....	786	6.907.813,17	1.530.018,14	
<b>Sous-total des prélèvements sur réserves</b>	78	<b>8.915.525,24</b>	<b>1.537.142,06</b>	
<b>X'. Total des produits exceptionnels et des prélèvements sur réserves (VIII' + IX')</b>	77/78	<b>9.623.291,99</b>	<b>1.898.845,17</b>	
<b>XI'. Mali exceptionnel (X - X')</b>		<b>0,00</b>	<b>0,00</b>	
<b>XII'. Total des produits (VI' + X')</b>		<b>47.171.992,47</b>	<b>36.950.730,92</b>	
<b>XIII'. Mali de l'exercice (XII - XII')</b>		<b>0,00</b>	<b>0,00</b>	
<b>XIV'. Affectation des malis (XIII')</b>				
A'. Mali d'exploitation à reporter au bilan .....	79201	0,00	0,00	
B'. Mali exceptionnel à reporter au bilan .....	79202	0,00	0,00	
<b>Sous-total (affectation des résultats)</b>	79	<b>0,00</b>	<b>0,00</b>	
<b>XV'. Contrôle de balance (XII' + XIV' = XV)</b>		<b>47.171.992,47</b>	<b>36.950.730,92</b>	

## Commentaires

## Glossaire

### Termes

### Définitions:

Exercice propre	L'exercice du document allant du 1er janvier au 31 décembre
Exercices antérieurs	Les opérations antérieures à l'exercice propre
Résultat global	Le boni ou le mali de l'exercice propre cumulé avec celui des exercices antérieurs
Dépenses de transfert	Dépenses effectuées à destination de tiers à la commune (d'autres institutions, organismes, ménages ..)
Recettes de transfert	Recettes en provenance de tiers ( subsides, taxes, ... )
Recettes de prestation	Recettes découlant de services payants rendus par la commune, de locations, de droits d'entrée ...
Dépenses de prélèvements	Sommes prélevées sur les excédents budgétaires par la commune pour alimenter des fonds de réserves ordinaires ou extraordinaires (pour financer des dépenses d'investissement sur fonds propres ) ou des provisions ( pour faire face à des charges futures importantes )
Recettes de prélèvements	Utilisation des fonds de réserve et des provisions (constitués au moyen des dépenses de prélèvement)
Ordinaire	Les recettes et dépenses nécessaires au fonctionnement de la commune (taxes, subventions , salaires,électricité,fournitures,...)
Extraordinaire	Les dépenses et leurs moyens de financement afférentes aux investissements ( travaux importants, rénovations, achat de matériel et de véhicules etc ... )