



# SYNTHÈSE du BUDGET INITIAL

Module informatisé de publication des budgets annuels



Commune de : **MARCHE-EN-FAMENNE**

Adresse de l'administration: boulevard du Midi, 22  
6900 MARCHE-EN-FAMENNE  
www.marche.be

Date d'arrêt du budget par le conseil: 12/12/2022

Date d'approbation de la Tutelle: 16/01/2023

Type document: Budget

Exercice: 2023

**Directeur Général:** Claude MERKER

Tél: 084/32.70.01

Email: claud.merker@ac.marche.be

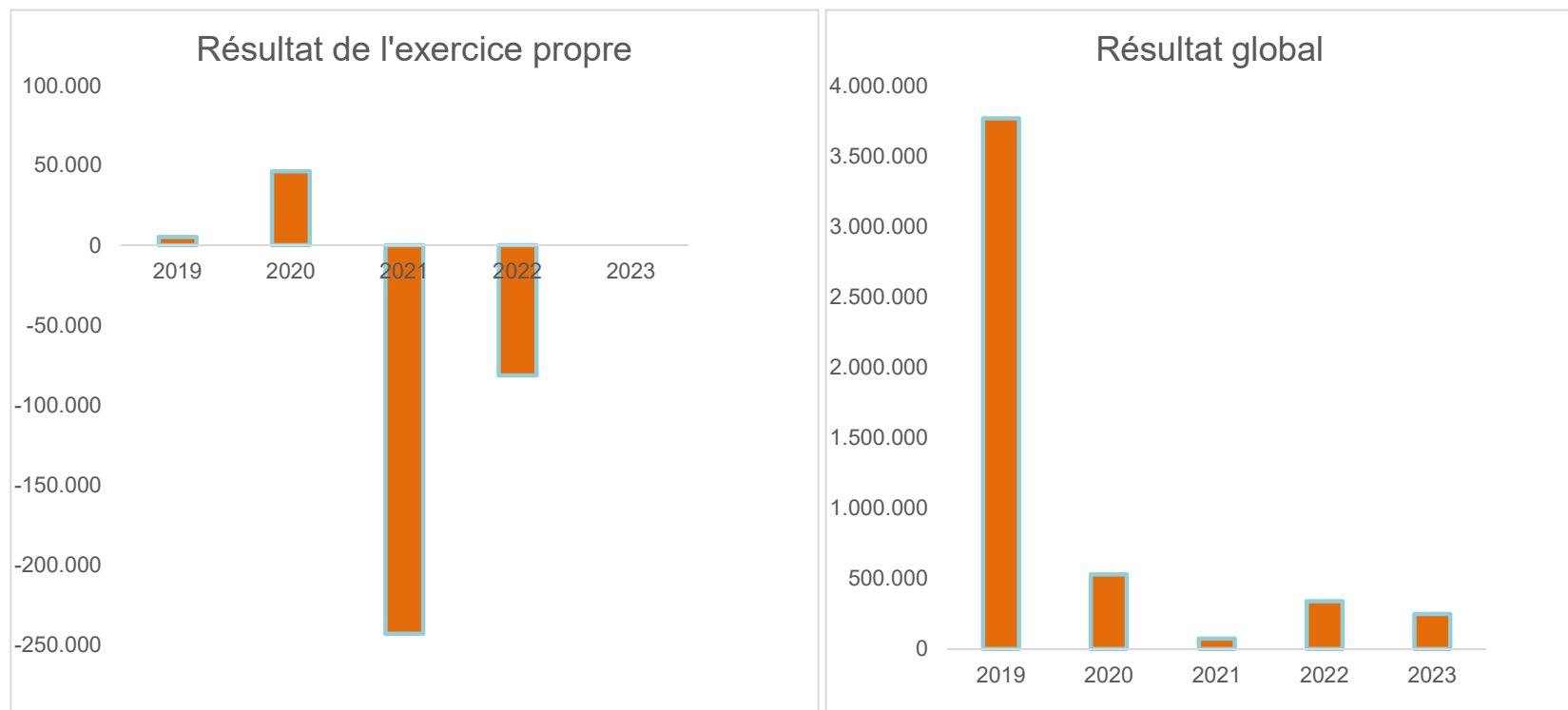
**Directeur Financier:** Laurent CHAMBERLAND

Tél: 084/32.70.73

Email: directeur.financier@marche.be

	<b>Evolution du résultat budgétaire ordinaire</b>				
	Budget	Budget	Budget	Budget	Budget
<b>Exercices:</b>	<b>2019</b>	<b>2020</b>	<b>2021</b>	<b>2022</b>	<b>2023</b>
Résultats Exercice Propre*	5.204	46.451	-243.265	-81.407	0
<b>Résultat global* (avec exercices antérieurs et prélèvements)</b>	3.768.595	529.303	71.661	339.508	248.347

\* Montant arrondi à l'euro



**Ventilation économique des dépenses et des recettes ordinaires**

	Budget	Budget	Budget	Budget	Budget
	<b>Dépenses ordinaires (Prévisions)</b>				
<b>Exercices:</b>	<b>2019</b>	<b>2020</b>	<b>2021</b>	<b>2022</b>	<b>2023</b>
Personnel	10.851.614,32	11.662.869,32	12.044.845,17	12.816.911,44	14.071.939,00
Fonctionnement	6.228.980,32	6.373.728,62	6.446.873,63	6.479.839,20	7.310.880,61
Transferts	6.229.571,25	6.797.552,31	7.078.138,52	6.893.651,14	7.844.388,47
Dette	3.420.766,24	3.615.673,52	3.716.403,92	3.658.433,25	3.981.817,00
Prélèvements (hors 060)	0,00	0,00	0,00	0,00	1.713.010,34
<b>Total (exercice propre)*</b>	<b>26.730.932</b>	<b>28.449.824</b>	<b>29.286.261</b>	<b>29.848.835</b>	<b>34.922.035</b>
Exercices antérieurs	31.564,00	24.853,41	158.096,68	758.099,24	214.149,37
Prélèvements	1.029.000,00	1.779.000,00	1.674.472,84	2.019.000,00	19.000,00
<b>Total général*</b>	<b>27.791.496</b>	<b>30.253.677</b>	<b>31.118.831</b>	<b>32.625.934</b>	<b>35.155.185</b>

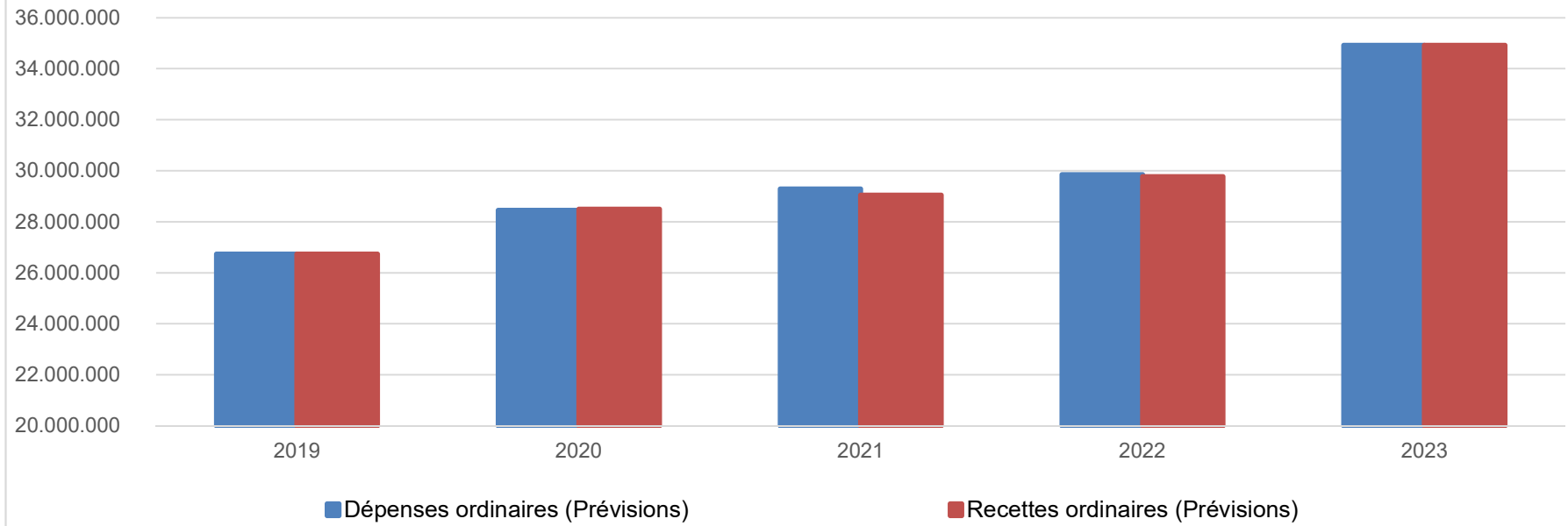
\* Montant arrondi à l'euro

**Recettes ordinaires (Prévisions)**

<b>Exercices:</b>	<b>2019</b>	<b>2020</b>	<b>2021</b>	<b>2022</b>	<b>2023</b>
Prestation	2.167.303,06	2.098.481,83	2.135.602,60	2.189.475,99	2.417.365,68
Transferts	23.872.114,97	24.970.790,21	25.154.140,51	26.036.040,68	30.486.586,33
Dette	288.072,04	300.172,04	357.439,73	336.031,96	338.792,94
Prélèvements	408.646,17	1.126.831,18	1.395.813,30	1.205.878,99	1.679.290,47
<b>Total (exercice propre)*</b>	<b>26.736.136</b>	<b>28.496.275</b>	<b>29.042.996</b>	<b>29.767.428</b>	<b>34.922.035</b>
Exercices antérieurs	4.823.954,50	2.286.704,95	211.085,40	3.198.014,57	331.496,54
Prélèvements	0,00	0,00	1.936.409,90	0,00	150.000,00
<b>Total général*</b>	<b>31.560.091</b>	<b>30.782.980</b>	<b>31.190.491</b>	<b>32.965.442</b>	<b>35.403.532</b>

\* Montant arrondi à l'euro

### Evolution des recettes et des dépenses ordinaires (exercice propre)



**Ventilation économique des dépenses et des recettes extraordinaires**

	Budget	Budget	Budget	Budget	Budget
	<b>Dépenses extraordinaires (Prévisions)</b>				
<b>Exercices:</b>	<b>2019</b>	<b>2020</b>	<b>2021</b>	<b>2022</b>	<b>2023</b>
Transferts	790.750,00	647.800,00	1.115.500,00	2.107.500,00	3.420.000,00
Investissements	16.547.000,00	20.498.500,00	24.466.000,00	26.442.023,00	14.918.915,00
Dette	87.325,00	88.175,00	488.175,00	310.600,00	90.600,00
Prélèvements	0,00	0,00	0,00	0,00	0,00
	0,00	0,00	305.000,00	0,00	0,00
<b>Total (exercice propre)*</b>	<b>17.425.075</b>	<b>21.234.475</b>	<b>26.374.675</b>	<b>28.860.123</b>	<b>18.429.515</b>
Exercices antérieurs	135.800,00	165.000,00	2.500,00	70.000,00	33.000,00
Prélèvements	1.022.169,54	0,00	0,00	0,00	0,00
<b>Total général*</b>	<b>18.583.045</b>	<b>21.399.475</b>	<b>26.377.175</b>	<b>28.930.123</b>	<b>18.462.515</b>

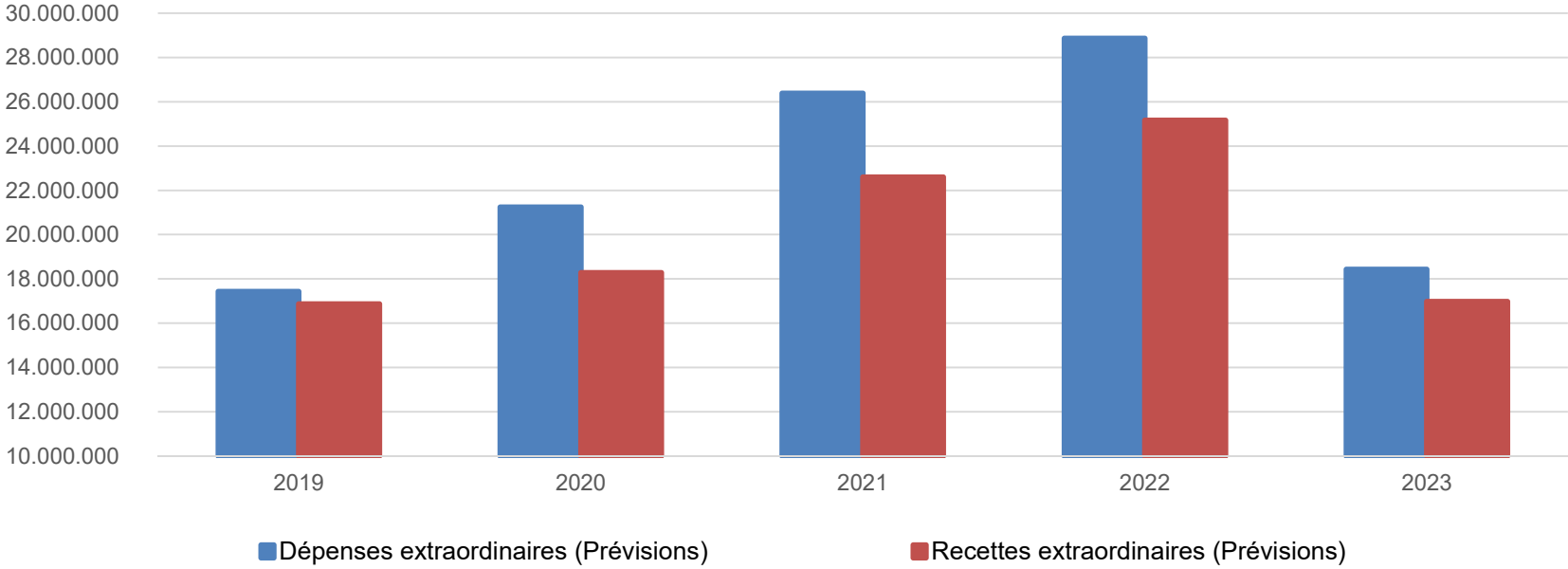
\* Montant arrondi à l'euro

**Recettes extraordinaires (Prévisions)**

<b>Exercices:</b>	<b>2019</b>	<b>2020</b>	<b>2021</b>	<b>2022</b>	<b>2023</b>
Transferts	5.735.278,79	6.047.781,25	6.575.116,00	9.882.650,00	4.392.736,77
Investissements	0,00	0,00	0,00	0,00	0,00
Dette	11.125.390,75	12.236.513,75	16.017.679,00	15.282.618,00	12.589.007,00
Prélèvements	0,00	0,00	0,00	0,00	0,00
<b>Total (exercice propre)*</b>	<b>16.860.670</b>	<b>18.284.295</b>	<b>22.592.795</b>	<b>25.165.268</b>	<b>16.981.744</b>
Exercices antérieurs	176.000,00	0,00	0,00	0,00	20.000,00
Prélèvements	1.546.375,00	3.115.180,00	3.784.380,00	3.764.855,00	1.460.771,23
<b>Total général*</b>	<b>18.583.045</b>	<b>21.399.475</b>	<b>26.377.175</b>	<b>28.930.123</b>	<b>18.462.515</b>

\* Montant arrondi à l'euro

### Evolution des recettes et des dépenses extraordinaires (exercice propre)



<b>Ventilation fonctionnelle</b>					
<b>Evolution des dépenses ordinaires (exercice propre)</b>					
	Budget	Budget	Budget	Budget	Budget
	2019	2020	2021	2022	2023
0 Recettes et dépenses générales	224.246,95	231.053,94	281.441,70	227.100,71	279.282,41
1 Administration générale	6.505.018,86	6.971.528,83	6.836.992,54	7.052.712,45	9.424.362,73
3 Sécurité	2.550.178,85	2.805.779,39	2.599.914,14	2.667.995,94	2.856.794,08
4 Voiries-communications	2.879.992,75	2.909.167,47	2.947.845,32	3.016.167,75	3.502.840,67
5 Industrie - commerce	1.071.722,38	1.162.409,56	1.374.827,96	1.253.829,34	1.399.630,73
6 Sylviculture- Agriculture	145.523,09	151.650,71	131.691,21	133.485,39	130.512,01
70>75 Enseignement	1.299.637,75	1.411.617,60	1.506.406,99	1.423.035,18	1.613.915,33
76>77 Culture et sports	3.950.499,59	3.925.288,64	4.228.226,62	4.167.044,39	4.654.187,60
78 Radio, télévision, presse	0,00	0,00	0,00	0,00	0,00
79 Culte	261.123,82	259.779,04	239.900,72	216.463,65	251.795,27
80>86 Action Sociale	3.637.423,63	4.316.462,49	4.628.692,18	5.083.329,78	6.030.804,85
87 Santé publique et hygiène	3.019.653,10	3.188.933,08	3.356.335,28	3.331.039,04	3.541.287,30
90>92 Logement	399.423,62	387.278,34	348.352,13	340.935,50	283.291,19
93 Aménagement du territoire	786.487,74	728.874,68	805.634,45	935.695,91	953.331,25

	Ventilation fonctionnelle				
	Evolution des recettes ordinaires (exercice propre)				
	Budget 2019	Budget 2020	Budget 2021	Budget 2022	Budget 2023
0 Recettes et dépenses générales	19.416.437,45	19.829.587,97	20.315.681,54	22.876.285,46	28.701.342,28
1 Administration générale	2.170.844,20	2.598.815,34	2.699.755,46	2.043.347,52	1.393.213,16
3 Sécurité	204.305,81	425.012,15	231.929,32	253.057,97	131.829,92
4 Voiries-communications	362.959,26	363.569,51	368.619,35	116.337,03	135.754,11
5 Industrie - commerce	941.957,00	992.085,58	1.114.868,83	878.191,29	950.006,92
6 Sylviculture- Agriculture	199.343,09	229.964,96	201.680,01	177.643,96	266.019,00
70>75 Enseignement	867.378,17	940.811,19	1.014.163,37	858.795,52	930.164,63
76>77 Culture et sports	622.427,78	621.821,63	675.728,71	255.979,54	288.344,20
78 Radio, télévision, presse	0,00	0,00	0,00	0,00	0,00
79 Culte	0,00	0,00	0,00	0,00	0,00
80>86 Action Sociale	1.516.830,48	1.914.674,72	1.941.515,02	1.796.675,21	1.797.565,20
87 Santé publique et hygiène	308.641,00	455.536,21	433.983,98	454.654,12	271.599,00
90>92 Logement	0,00	0,00	0,00	0,00	0,00
93 Aménagement du territoire	125.012,00	124.396,00	45.070,55	56.460,00	56.197,00



	Ventilation fonctionnelle				
	Evolution des dépenses extraordinaires (exercice propre)				
	Budget	Budget	Budget	Budget	Budget
	2019	2020	2021	2022	2023
0 Recettes et dépenses générales	1.022.169,54	0,00	305.000,00	0,00	0,00
1 Administration générale	4.705.000,00	3.410.000,00	4.237.500,00	5.285.000,00	4.880.000,00
3 Sécurité	500.000,00	0,00	0,00	0,00	25.000,00
4 Voiries-communications	3.181.000,00	4.350.000,00	5.851.000,00	5.290.023,00	2.717.915,00
5 Industrie - commerce	975.000,00	1.127.000,00	2.315.000,00	2.145.000,00	210.000,00
6 Sylviculture- Agriculture	0,00	0,00	0,00	0,00	0,00
70>75 Enseignement	1.476.000,00	1.319.500,00	1.576.500,00	2.232.000,00	666.000,00
76>77 Culture et sports	2.642.750,00	6.909.800,00	7.326.500,00	9.582.500,00	5.805.000,00
78 Radio, télévision, presse	0,00	0,00	0,00	0,00	0,00
79 Culte	210.000,00	100.000,00	150.000,00	150.000,00	0,00
80>86 Action Sociale	1.267.000,00	1.380.000,00	1.445.000,00	1.745.000,00	2.315.000,00
87 Santé publique et hygiène	878.325,00	1.138.175,00	998.175,00	890.600,00	110.600,00
90>92 Logement	0,00	0,00	0,00	0,00	0,00
93 Aménagement du territoire	1.590.000,00	1.500.000,00	2.170.000,00	1.540.000,00	1.700.000,00

	<b>Ventilation fonctionnelle</b>				
	<b>Evolution des recettes extraordinaires (exercice propre)</b>				
	Budget	Budget	Budget	Budget	Budget
	2019	2020	2021	2022	2023
0 Recettes et dépenses générales	956.169,54	0,00	305.000,00	0,00	0,00
1 Administration générale	4.270.000,00	2.865.000,00	2.565.000,00	4.465.000,00	4.430.000,00
3 Sécurité	500.000,00	0,00	0,00	0,00	10.000,00
4 Voiries-communications	2.689.000,00	3.166.623,00	4.691.623,00	4.340.268,00	2.687.915,00
5 Industrie - commerce	907.500,00	1.112.000,00	2.305.000,00	1.905.000,00	200.000,00
6 Sylviculture- Agriculture	0,00	0,00	0,00	0,00	0,00
70>75 Enseignement	1.400.000,00	1.200.000,00	1.450.000,00	1.700.000,00	625.000,00
76>77 Culture et sports	2.458.000,00	6.560.000,00	7.049.000,00	9.440.000,00	5.108.228,77
78 Radio, télévision, presse	0,00	0,00	0,00	0,00	0,00
79 Culte	140.000,00	0,00	100.000,00	100.000,00	0,00
80>86 Action Sociale	1.200.000,00	1.257.172,00	1.372.172,00	1.315.000,00	2.180.000,00
87 Santé publique et hygiène	750.000,00	623.500,00	635.000,00	550.000,00	90.600,00
90>92 Logement	0,00	0,00	0,00	0,00	0,00
93 Aménagement du territoire	1.590.000,00	1.500.000,00	2.120.000,00	1.350.000,00	1.650.000,00

## Commentaires



<b>Synthèse du Budget</b>	<b>Administration communale de</b>	<b>MARCHE-EN-FAMENNE</b>	<b>Code INS</b>	<b>83034</b>
			<b>Exercice:</b>	<b>2023</b>
Modèle officiel généré par l'application eComptes © SPW Intérieur et Action Sociale			<i>Version:</i>	<i>1</i>

## Glossaire

### Termes

### Définitions:

Exercice propre	L'exercice du document allant du 1er janvier au 31 décembre
Exercices antérieurs	Les opérations antérieures à l'exercice propre
Résultat global	Le boni ou le mali de l'exercice propre cumulé avec celui des exercices antérieurs
Dépenses de transfert	Dépenses effectuées à destination de tiers à la commune (d'autres institutions, organismes, ménages ..)
Recettes de transfert	Recettes en provenance de tiers ( subsides, taxes, ... )
Recettes de prestation	Recettes découlant de services payants rendus par la commune, de locations, de droits d'entrée ...
Dépenses de prélèvements	Sommes prélevées sur les excédents budgétaires par la commune pour alimenter des fonds de réserves ordinaires ou extraordinaires (pour financer des dépenses d'investissement sur fonds propres ) ou des provisions ( pour faire face à des charges futures importantes )
Recettes de prélèvements	Utilisation des fonds de réserve et des provisions (constitués au moyen des dépenses de prélèvement)
Ordinaire	Les recettes et dépenses nécessaires au fonctionnement de la commune (taxes, subventions , salaires,électricité,fournitures,...)
Extraordinaire	Les dépenses et leurs moyens de financement afférentes aux investissements ( travaux importants, rénovations, achat de matériel et de véhicules etc ... )