



SYNTHÈSE des COMPTES

Module informatisé de publication des comptes annuels



Commune de : **MARCHE-EN-FAMENNE**

Adresse de l'administration: boulevard du Midi, 22
6900 MARCHE-EN-FAMENNE
www.marche.be

Date d'arrêt du compte par le conseil: 07/06/2022

Date d'approbation de la Tutelle: 19/07/2022

Type document: Compte

Exercice: **2021**

Directeur Général: Claude MERKER

Tél: 084/32.70.01

Fax: /

Email: claud.merker@ac.marche.be

Directeur Financier: Laurent CHAMBERLAND

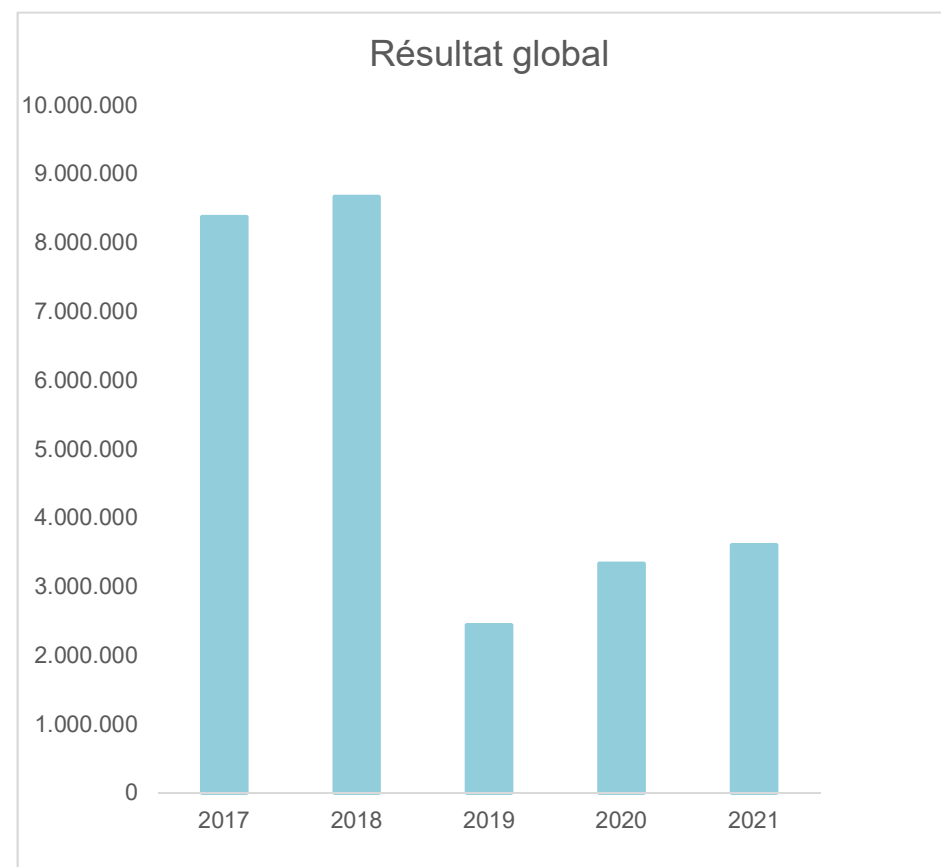
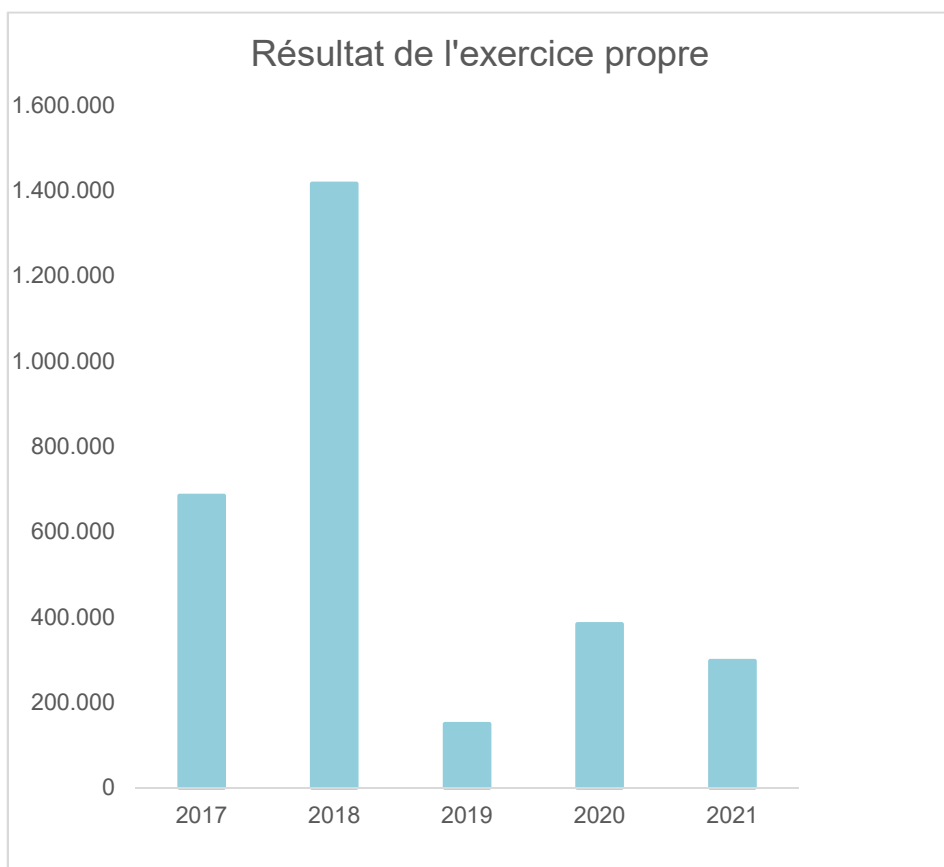
Tél: 084/32.70.73

Fax: /

Email: directeur.financier@marche.be

Exercices:	Evolution du résultat budgétaire ordinaire				
	Compte	Compte	Compte	Compte	Compte
	2017	2018	2019	2020	2021
Résultats Exercice Propre*	683.052	1.415.134	148.330	382.179	296.225
Résultat global* (avec exercices antérieurs et prélèvements)	8.368.162	8.662.327	2.435.122	3.325.094	3.595.307

* Montant arrondi à l'euro



Ventilation économique des dépenses et des recettes ordinaires

	Compte	Compte	Compte	Compte	Compte
	Dépenses ordinaires (engagements actés aux comptes)				
Exercices:	2017	2018	2019	2020	2021
Personnel	9.341.413,93	9.946.105,59	10.478.808,67	11.081.055,86	11.898.600,49
Fonctionnement	6.656.672,64	5.656.892,68	5.657.820,88	5.556.542,18	5.787.030,55
Transferts	5.868.513,64	6.034.349,93	6.257.288,25	6.688.228,64	7.280.456,32
Dette	3.061.290,89	2.857.275,31	3.191.324,12	3.203.592,90	3.224.975,96
Prélèvements (hors 060)	1.157.849,78	0,00	846.000,00	600.000,00	1.293.797,85
Total (exercice propre)*	26.085.741	24.494.624	26.431.242	27.129.420	29.484.861
Exercices antérieurs	419.860,58	423.726,15	414.439,14	312.544,45	581.444,96
Prélèvements	1.512.514,55	1.048.113,00	6.529.133,71	147.000,00	34.207,62
Total général*	28.018.116	25.966.463	33.374.815	27.588.964	30.100.514

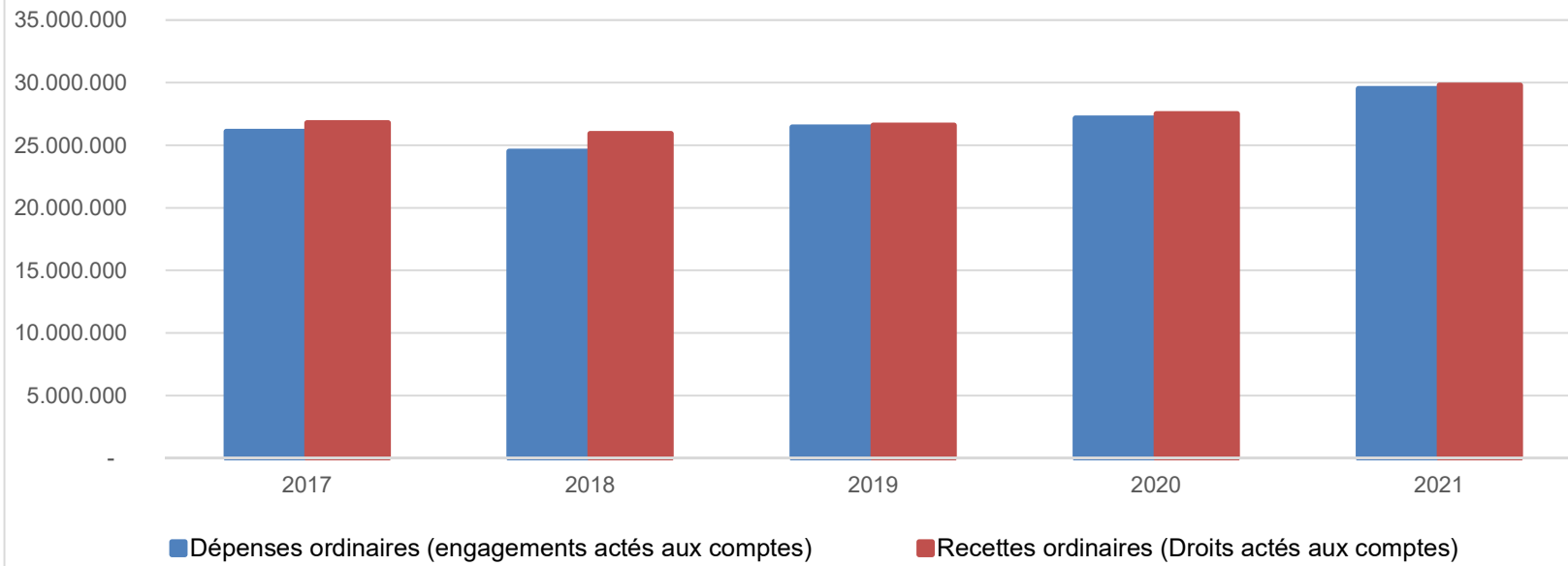
* Montant arrondi à l'euro

Recettes ordinaires (Droits actés aux comptes)

	Compte	Compte	Compte	Compte	Compte
Exercices:	2017	2018	2019	2020	2021
Prestation	2.032.864,38	1.912.289,47	2.005.090,86	1.939.990,24	2.284.555,51
Transferts	22.617.998,86	23.689.330,83	24.213.010,95	24.847.706,61	26.926.134,58
Dette	1.891.361,36	308.137,43	361.469,96	321.327,94	333.384,90
Prélèvements	226.568,59	0,00	0,00	402.573,50	237.011,65
Total (exercice propre)*	26.768.793	25.909.758	26.579.572	27.511.598	29.781.087
Exercices antérieurs	8.683.424,73	8.707.402,48	9.230.364,96	2.794.779,37	3.907.610,02
Prélèvements	934.059,60	11.629,13	0,00	607.680,33	7.123,92
Total général*	36.386.278	34.628.789	35.809.937	30.914.058	33.695.821

* Montant arrondi à l'euro

Evolution des recettes et des dépenses ordinaires (exercice propre)



Ventilation économique des dépenses et des recettes extraordinaires				
Compte	Compte	Compte	Compte	Compte
Dépenses extraordinaires (engagements actés aux comptes)				

Exercices:	2017	2018	2019	2020	2021
Transferts	128.940,69	166.219,00	383.697,71	496.195,56	87.500,00
Investissements	3.949.867,14	7.451.739,52	6.184.072,74	4.286.390,99	3.094.165,34
Dette	70.650,00	70.625,00	87.325,00	117.175,00	124.175,00
Prélèvements	0,00	0,00	0,00	0,00	0,00
	0,00	0,00	0,00	402.573,50	237.011,65
Total (exercice propre)*	4.149.458	7.688.584	6.655.095	5.302.335	3.542.852
Exercices antérieurs	7.324.058,18	6.435.244,96	7.369.228,83	6.790.108,98	6.533.243,57
Prélèvements	2.203.054,70	506.182,92	1.102.042,60	207.596,01	1.096.858,19
Total général*	13.676.571	14.630.011	15.126.367	12.300.040	11.172.954

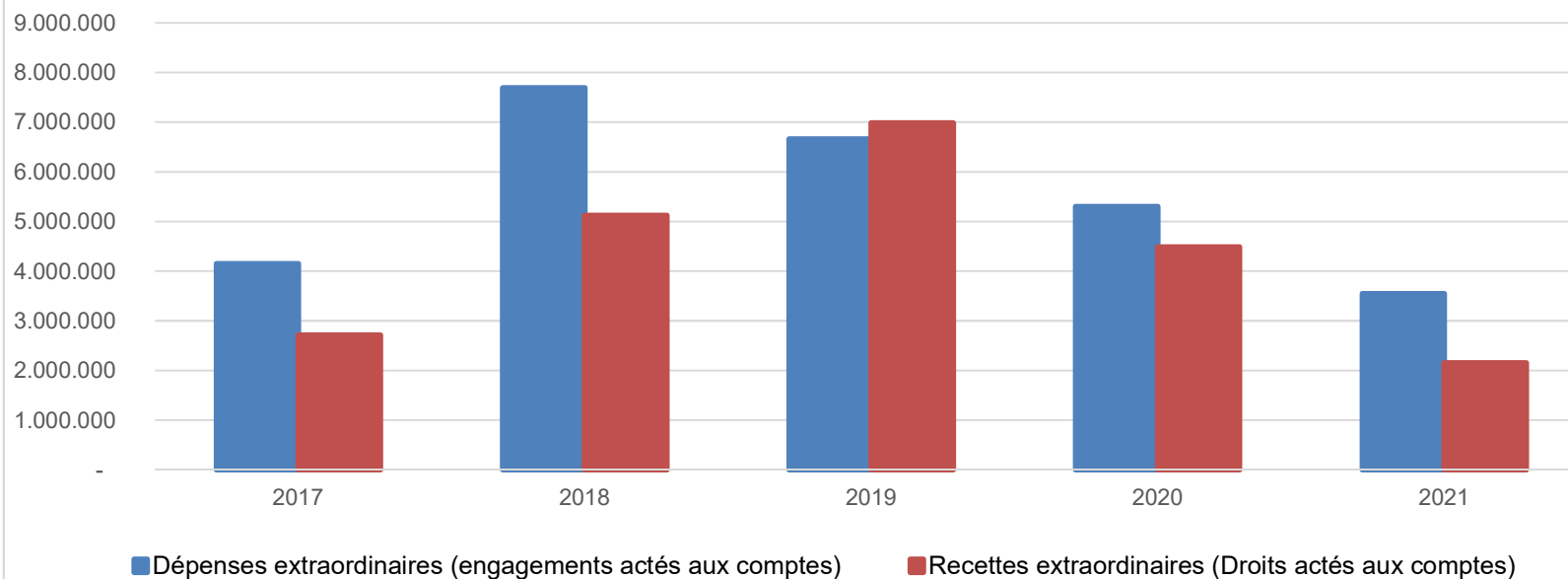
* Montant arrondi à l'euro

Recettes extraordinaires (Droits actés aux comptes)				
--	--	--	--	--

Exercices:	2017	2018	2019	2020	2021
Transferts	1.236.801,65	1.326.767,73	1.600.378,22	358.498,17	174.168,12
Investissements	133.517,18	10.700,00	55.165,00	228.511,35	66.995,50
Dette	1.338.276,70	3.781.556,07	5.327.992,19	3.900.459,95	1.904.955,05
Prélèvements	0,00	0,00	0,00	0,00	0,00
Total (exercice propre)*	2.708.596	5.119.024	6.983.535	4.487.469	2.146.119
Exercices antérieurs	8.977.472,90	6.970.218,83	7.350.802,09	6.509.349,33	7.492.911,44
Prélèvements	2.027.850,90	2.573.081,66	792.829,38	930.123,34	1.530.018,14
Total général*	13.713.919	14.662.324	15.127.167	11.926.942	11.169.048

* Montant arrondi à l'euro

Evolution des recettes et des dépenses extraordinaires (exercice propre)



Ventilation fonctionnelle					
Evolution des dépenses ordinaires (exercice propre)					
	Compte	Compte	Compte	Compte	Compte
	2017	2018	2019	2020	2021
0 Recettes et dépenses générales	1.446.103,42	218.711,31	252.006,34	181.970,22	228.689,20
1 Administration générale	6.921.863,39	6.133.640,24	7.044.541,64	6.838.769,54	7.529.888,74
3 Sécurité	2.334.534,26	2.434.882,73	2.554.518,98	2.456.566,07	2.578.463,70
4 Voiries-communications	2.674.533,80	2.619.065,74	2.666.846,36	2.632.228,60	2.674.306,61
5 Industrie - commerce	976.180,79	959.326,79	1.052.129,55	1.398.026,21	1.388.508,86
6 Sylviculture- Agriculture	153.468,68	141.738,73	146.955,50	134.006,27	118.769,08
70>75 Enseignement	1.247.258,02	1.221.988,43	1.215.933,70	1.181.365,93	1.259.654,40
76>77 Culture et sports	3.346.335,05	3.589.097,95	3.718.002,04	3.335.293,81	3.930.405,56
78 Radio, télévision, presse	0,00	0,00	0,00	0,00	0,00
79 Culte	223.007,87	216.003,40	239.369,90	251.324,18	228.500,69
80>86 Action Sociale	3.113.630,77	3.203.429,42	3.585.924,42	4.500.870,12	4.586.272,99
87 Santé publique et hygiène	2.757.082,60	2.826.930,82	2.893.121,28	3.137.559,63	3.901.431,90
90>92 Logement	411.205,73	401.021,24	393.328,59	382.228,73	347.141,83
93 Aménagement du territoire	480.536,50	528.786,71	668.563,62	699.210,27	712.827,61

Ventilation fonctionnelle					
Evolution des recettes ordinaires (exercice propre)					
	Compte	Compte	Compte	Compte	Compte
	2017	2018	2019	2020	2021
0 Recettes et dépenses générales	20.156.208,91	19.432.380,84	19.541.110,32	19.707.188,66	19.422.240,71
1 Administration générale	1.933.455,15	1.958.092,17	2.084.600,06	2.102.179,96	2.985.024,04
3 Sécurité	160.555,37	159.033,94	234.723,54	156.788,54	157.604,75
4 Voiries-communications	327.270,28	360.841,04	356.855,69	373.657,64	352.700,15
5 Industrie - commerce	889.603,90	929.891,49	982.214,50	1.333.786,72	1.155.742,61
6 Sylviculture- Agriculture	279.279,92	169.916,41	175.237,63	258.987,88	363.895,35
70>75 Enseignement	843.677,77	867.388,68	881.252,97	898.519,06	924.792,35
76>77 Culture et sports	511.068,39	557.483,69	607.889,16	567.759,54	719.237,36
78 Radio, télévision, presse	0,00	0,00	0,00	0,00	0,00
79 Culte	0,00	0,00	0,00	0,00	0,00
80>86 Action Sociale	1.185.504,38	1.115.948,48	1.397.956,87	1.790.999,17	2.023.303,07
87 Santé publique et hygiène	355.215,47	236.640,64	213.874,77	219.914,82	1.582.435,58
90>92 Logement	0,00	0,00	0,00	0,00	0,00
93 Aménagement du territoire	126.953,65	122.130,35	103.856,26	101.816,30	94.110,67

Ventilation fonctionnelle					
Evolution des dépenses extraordinaires (exercice propre)					
	Compte	Compte	Compte	Compte	Compte
	2017	2018	2019	2020	2021
0 Recettes et dépenses générales	0,00	19.219,00	11.520,14	402.573,50	237.011,65
1 Administration générale	1.747.129,28	975.731,27	2.155.264,11	704.245,85	878.750,92
3 Sécurité	0,00	414.313,00	593.000,00	0,00	0,00
4 Voiries-communications	336.753,83	2.176.306,93	1.638.270,05	982.221,17	1.062.125,38
5 Industrie - commerce	394.282,91	53.507,89	37.364,57	210.426,84	126.000,00
6 Sylviculture- Agriculture	0,00	0,00	0,00	0,00	34.997,44
70>75 Enseignement	669.848,70	80.668,92	853.597,60	213.409,57	355.514,37
76>77 Culture et sports	880.573,96	615.951,59	722.152,33	1.158.756,05	223.060,45
78 Radio, télévision, presse	0,00	0,00	0,00	0,00	0,00
79 Culte	0,00	211.300,77	131.432,45	97.696,58	1.514,10
80>86 Action Sociale	0,00	46.915,85	231.958,67	15.381,64	236.734,88
87 Santé publique et hygiène	70.650,00	78.272,20	233.806,69	290.123,85	269.642,80
90>92 Logement	219,15	477.618,00	21.250,45	0,00	0,00
93 Aménagement du territoire	50.000,00	2.538.778,10	25.478,39	1.227.500,00	117.500,00

Ventilation fonctionnelle					
Evolution des recettes extraordinaires (exercice propre)					
	Compte	Compte	Compte	Compte	Compte
	2017	2018	2019	2020	2021
0 Recettes et dépenses générales	419.137,00	0,00	989.120,89	402.573,50	237.011,65
1 Administration générale	378.651,18	335.898,63	2.061.712,19	723.158,77	325.116,62
3 Sécurité	0,00	414.313,00	593.000,00	0,00	0,00
4 Voiries-communications	183.032,20	861.107,87	1.464.491,28	835.197,20	763.026,67
5 Industrie - commerce	316.718,00	38.806,00	0,00	290.516,68	36.000,00
6 Sylviculture- Agriculture	0,00	0,00	0,00	0,00	19.875,00
70>75 Enseignement	545.000,16	50.000,00	827.871,05	191.722,96	300.000,00
76>77 Culture et sports	816.056,99	224.250,00	644.930,00	1.231.240,79	70.556,00
78 Radio, télévision, presse	0,00	0,00	0,00	0,00	0,00
79 Culte	0,00	170.000,00	110.000,00	0,00	0,00
80>86 Action Sociale	0,00	0,00	150.000,00	0,00	157.172,00
87 Santé publique et hygiène	0,00	8.252,20	117.000,00	122.252,82	169.860,73
90>92 Logement	0,00	477.618,00	0,00	0,00	0,00
93 Aménagement du territoire	50.000,00	2.538.778,10	25.410,00	690.806,75	67.500,00

BILAN**ACTIF**

ACTIFS IMMOBILISES

	Codes	2021	2020
	21/28	113.620.941,46	113.542.752,32
I. Immobilisations incorporelles	21	30.094,78	42.436,88
II. Immobilisations corporelles	22/26	96.352.219,67	95.995.759,26
<u>Patrimoine immobilier</u>			
A. Terres et terrains non bâtis	220	12.402.235,50	12.234.915,05
B. Constructions et leurs terrains	221	50.684.007,01	48.028.602,45
C. Voiries	223	24.882.535,59	24.218.366,17
D. Ouvrages d'art	224	170.930,57	68.026,03
E. Cours et plans d'eau	226	17.200,85	18.622,14
<u>Patrimoine mobilier</u>			
F. Mobilier, matériel, équipements et signalisation routière.....	230/3	2.057.673,98	1.820.832,69
G. Patrimoine artistique et mobilier divers	234	192.150,53	188.400,53
<u>Autres immobilisations corporelles</u>			
H. Immobilisations en cours d'exécution	24	5.945.485,64	9.417.994,20
I. Droits réels d'emphythéoses et superficies.....	261	0,00	0,00
J. Immobilisations en location-financement	262/3	0,00	0,00
III. Subsidés d'investissements accordés	25	1.119.371,60	1.098.401,34
A. Aux entreprises privées	251	977.664,64	957.110,39
B. Aux ménages, ASBL et autres organismes	252	141.706,96	141.290,95
C. A l'Autorité supérieure.....	254	0,00	0,00
D. Aux autres pouvoirs publics	256	0,00	0,00
IV. Promesses de subsidés à recevoir, prêts	27	5.061.351,71	5.436.426,14
A. Promesse de subsidés à recevoir.....	270/4	5.013.033,28	5.407.307,67
B. Prêts accordés	275	48.318,43	29.118,47
V. Immobilisations financières	28	11.057.903,70	10.969.728,70
A. Participations et titres à revenus fixes	282/5	11.057.903,70	10.969.728,70
B. Cautionnements versés à plus d'un an	288	0,00	0,00
ACTIFS CIRCULANTS	30/58	24.324.537,33	23.826.264,82
VI. Stocks	301	0,00	0,00
VII. Créances à un an au plus	40/42	7.911.130,01	10.055.573,63
A. Débiteurs	40	2.354.036,86	2.358.186,24
B. Autres créances.....	41/42	5.557.093,15	7.697.387,39
1. T.V.A. et taxes additionnelles	411/2	524.985,70	644.987,61
2. Subsidés, dons et legs et emprunts	413	3.425.819,95	6.122.107,98
3. Intérêts, dividendes et ristournes	415	17.595,56	18.471,36
4. Créances diverses	416/8	1.280.783,26	605.335,98
C. Récupérations des remboursements d'emprunts.....	4251	306.608,52	304.084,34
D. Récupération des prêts.....	425/8	1.300,16	2.400,12
VIII. Opérations pour compte de tiers	48/A	0	0
IX. Comptes financiers	55/58	16.413.407,32	13.770.691,19
A. Placements de trésorerie à un an au plus	553	6.392.809,94	6.835.071,72
B. Valeurs disponibles	55	11.051.484,80	7.621.832,76
C. Paiements en cours.....	56/8	-1.030.887,42	-686.213,29
X. Comptes de régularisation et d'attente	49/A	954.039,05	217.101,16
TOTAL DE L'ACTIF	21/58	138.899.517,84	137.586.118,30

B I L A N**P A S S I F**

FONDS PROPRES

	Codes	2021	2020
	10/16	101.541.382,19	100.385.947,40
I'. Capital	10	14.632.756,46	14.632.756,46
II'. Résultats capitalisés	12	10.529.378,46	10.529.378,46
III'. Résultats reportés	13	30.126.361,33	29.299.830,32
A'. Des exercices antérieurs.....	1301	27.739.960,70	33.507.863,96
B'. De l'exercice précédent.....	1302	1.559.869,62	-5.767.903,26
C'. Du dernier exercice.....	1303	826.531,01	1.559.869,62
IV'. Réserves	14	9.371.632,20	9.777.708,45
A'. Fonds de réserve ordinaire.....	14104	6.872.138,29	6.875.054,59
B'. Fonds de réserve extraordinaire.....	14105	2.499.493,91	2.902.653,86
V'. Subsidés d'investissement, dons et legs reçus	15	30.283.381,78	30.842.199,60
A'. Des entreprises privées	151	1.441.050,28	1.512.283,05
B'. Des ménages, des A.S.B.L. et autres organismes	152	343.939,53	343.939,53
C'. De l'Autorité supérieure	154	28.498.391,97	28.985.977,02
D'. Des autres pouvoirs publics	156	0,00	0,00
VI'. Provisions pour risques et charges	16	6.597.871,96	5.304.074,11
DETTES	17/49	36.815.185,24	37.053.684,93
VII'. Dettes à plus d'un an	17	33.136.052,76	33.681.077,10
A'. Emprunts à charge de la commune	171/5	29.922.493,02	30.181.816,86
B'. Emprunts à charge de l'Autorité supérieure.....	1714	3.168.889,42	3.441.300,13
C'. Emprunts à charge de tiers.....	172	44.670,32	57.960,11
D'. Dettes de location-financement.....	174	0,00	0,00
E'. Emprunts publics	176	0,00	0,00
F'. Dettes diverses à plus d'un an.....	177	0,00	0,00
G'. Garanties reçues à plus d'un an.....	178	0,00	0,00
VIII'. Dettes à un an au plus	43/6	3.578.952,48	3.271.390,38
A'. Dettes financières.....	43	3.329.251,75	3.018.192,75
1'. Remboursements d'emprunts	435	3.270.790,77	2.958.785,03
2'. Charges financières des emprunts	436	58.460,98	59.407,72
3'. Dettes sur comptes-courants.....	433	0,00	0,00
B'. Dettes commerciales	44	236.396,59	251.035,31
C'. Dettes fiscales, salariales et sociales	45	-3.591,15	-95.676,36
D'. Dettes diverses	464/7	16.895,29	97.838,68
IX'. Opérations pour compte de tiers	48/P	100.180,00	101.217,45
X'. Comptes de régularisation et d'attente	49/P	542.950,41	146.485,97
TOTAL DU PASSIF	10/49	138.899.517,84	137.586.118,30

COMPTE DE RESULTATS

	Codes	2021	2020
I. Charges courantes			
A. Achats de matières	60	1.486.624,46	1.413.099,12
B. Services et biens d'exploitation	61	4.391.856,56	4.008.006,11
C. Frais de personnel	62	12.102.935,30	11.204.690,75
D. Subsidés d'exploitation accordés	63	6.971.344,22	6.577.884,08
E. Remboursements des emprunts	64	2.657.193,69	2.586.818,68
F. Charges financières	65	572.303,92	621.234,40
a. Charges financières des emprunts	651/6	566.503,74	616.724,46
b. Charges financières diverses	657	1.278,53	49,76
c. Frais de la gestion financière	658	4.521,65	4.460,18
II. Sous-total (charges courantes)	60/65	28.182.258,15	26.411.733,14
III. Boni courant (II' - II)		1.322.435,33	793.882,35
IV. Charges résultant de la variation normale des valeurs de bilan, redressements et provisions			
A. Dotations aux amortissements	660	4.783.021,54	4.474.428,88
B. Réductions annuelles de valeurs	661	0,00	0,00
C. Réductions et variations des stocks	662/4	0,00	0,00
D. Redressement des récupérations des remboursements d'emprunts	665	260.315,37	235.629,65
E. Provisions pour risques et charges	666	1.293.797,85	600.000,00
F. Dotations aux amortissements des subsidés d'investissement accordés	667	307.870,77	163.463,71
V. Sous-total (charges non décaissées)	66	6.645.005,53	5.473.522,24
VI. Total des charges d'exploitation (II + V)	60/66	34.827.263,68	31.885.255,38
VII. Boni d'exploitation (VI' - VI)		224.622,07	709.159,51
VIII. Charges exceptionnelles			
A. Du service ordinaire	671	161.670,14	83.165,93
B. Du service extraordinaire	672	4.200,28	438.274,80
C. Charges exceptionnelles non budgétées	673	0,00	0,00
Sous-total (charges exceptionnelles)	67	165.870,42	521.440,73
IX. Dotations aux réserves			
A. Du service ordinaire	685	34.207,62	147.000,00
B. Du service extraordinaire	686	1.096.858,19	207.596,01
Sous-total des dotations aux réserves	68	1.131.065,81	354.596,01
X. Total des charges exceptionnelles et des dotations aux réserves (VIII + IX)	67/68	1.296.936,23	876.036,74
XI. Boni exceptionnel (X' - X)		601.908,94	850.710,11
XII. Total des charges (VI + X)		36.124.199,91	32.761.292,12
XIII. Boni de l'exercice (XII' - XII)		826.531,01	1.559.869,62
XIV. Affectation des bonis (XIII)			
A. Boni d'exploitation à reporter au bilan	69201	224.622,07	709.159,51
B. Boni exceptionnel à reporter au bilan	69202	601.908,94	850.710,11
Sous-total (affectation des résultats)	69	826.531,01	1.559.869,62
XV. Contrôle de balance (XII + XIV = XV')		36.950.730,92	34.321.161,74

COMPTE DE RESULTATS		Codes	2021	2020
I'. Produits courants				
A'. Produits de la fiscalité	70	12.795.449,75	13.157.431,64	
B'. Produits d'exploitation	71	2.243.049,00	1.972.156,85	
C'. Subsidés d'exploitation reçus et récupérations de charges de personnel	72/73	13.713.647,76	11.342.065,58	
D'. Récupération des remboursements d'emprunts	74	260.315,37	235.629,65	
E'. Produits financiers	75	492.231,60	498.331,77	
a'. Récupération des charges financières des emprunts et des prêts accordés	751/5	175.433,94	177.803,87	
b'. Produits financiers divers	754/7	316.797,66	320.527,90	
II'. Sous-total (produits courants)	70/75	29.504.693,48	27.205.615,49	
III'. Mali courant (II - II')		0,00	0,00	
IV'. Produits résultant de la variation normale des valeurs de bilan, redressements, travaux internes				
A'. Plus-values annuelles	761	1.449.081,00	1.402.437,00	
B'. Variations des stocks	764	0,00	0,00	
C'. Redressement des cptes des remb. des emprunts	765	2.657.193,68	2.586.818,68	
D'. Réductions des subsides d'investissement, des dons et legs obtenus	767	1.440.917,59	1.399.543,72	
E'. Travaux internes passés à l'immobilisé	769	0,00	0,00	
V'. Sous-total (produits non encaissés)	76	5.547.192,27	5.388.799,40	
VI'. Total des produits d'exploitation (II' + V')	70/76	35.051.885,75	32.594.414,89	
VII'. Mali d'exploitation (VI - VI')		0,00	0,00	
VIII'. Produits exceptionnels				
A'. Du service ordinaire	771	274.832,61	28.039,25	
B'. Du service extraordinaire	772	86.870,50	160.903,93	
C'. Produits exceptionnels non budgétés	773	0,00	0,00	
Sous-total (produits exceptionnels)	77	361.703,11	188.943,18	
IX'. Prélèvements sur les réserves				
A'. Du service ordinaire	785	7.123,92	607.680,33	
B'. Du service extraordinaire	786	1.530.018,14	930.123,34	
Sous-total des prélèvements sur réserves	78	1.537.142,06	1.537.803,67	
X'. Total des produits exceptionnels et des prélèvements sur réserves (VIII' + IX')	77/78	1.898.845,17	1.726.746,85	
XI'. Mali exceptionnel (X - X')		0,00	0,00	
XII'. Total des produits (VI' + X')		36.950.730,92	34.321.161,74	
XIII'. Mali de l'exercice (XII - XII')		0,00	0,00	
XIV'. Affectation des malis (XIII')				
A'. Mali d'exploitation à reporter au bilan	79201	0,00	0,00	
B'. Mali exceptionnel à reporter au bilan	79202	0,00	0,00	
Sous-total (affectation des résultats)	79	0,00	0,00	
XV'. Contrôle de balance (XII' + XIV' = XV)		36.950.730,92	34.321.161,74	

Commentaires

Glossaire**Termes****Définitions:**

Exercice propre	L'exercice du document allant du 1er janvier au 31 décembre
Exercices antérieurs	Les opérations antérieures à l'exercice propre
Résultat global	Le boni ou le mali de l'exercice propre cumulé avec celui des exercices antérieurs
Dépenses de transfert	Dépenses effectuées à destination de tiers à la commune (d'autres institutions, organismes, ménages ..)
Recettes de transfert	Recettes en provenance de tiers (subsides, taxes, ...)
Recettes de prestation	Recettes découlant de services payants rendus par la commune, de locations, de droits d'entrée ...
Dépenses de prélèvements	Sommes prélevées sur les excédents budgétaires par la commune pour alimenter des fonds de réserves ordinaires ou extraordinaires (pour financer des dépenses d'investissement sur fonds propres) ou des provisions (pour faire face à des charges futures importantes)
Recettes de prélèvements	Utilisation des fonds de réserve et des provisions (constitués au moyen des dépenses de prélèvement)
Ordinaire	Les recettes et dépenses nécessaires au fonctionnement de la commune (taxes, subventions , salaires,électricité,fournitures,...)
Extraordinaire	Les dépenses et leurs moyens de financement afférentes aux investissements (travaux importants, rénovations, achat de matériel et de véhicules etc ...)