



SYNTHÈSE des COMPTES

Module informatisé de publication des comptes annuels



Commune de : **MARCHE-EN-FAMENNE**

Adresse de l'administration: boulevard du Midi, 22
6900 MARCHE-EN-FAMENNE
www.marche.be

Date d'arrêt du compte par le conseil: 03/05/2021

Date d'approbation de la Tutelle: 11/06/2021

Type document: Compte

Exercice: 2020

Directeur Général: Claude MERKER

Tél: 084/32.70.01

Fax: 084/32.70.09

Email: claud.merker@ac.marche.be

Directeur Financier: Laurent CHAMBERLAND

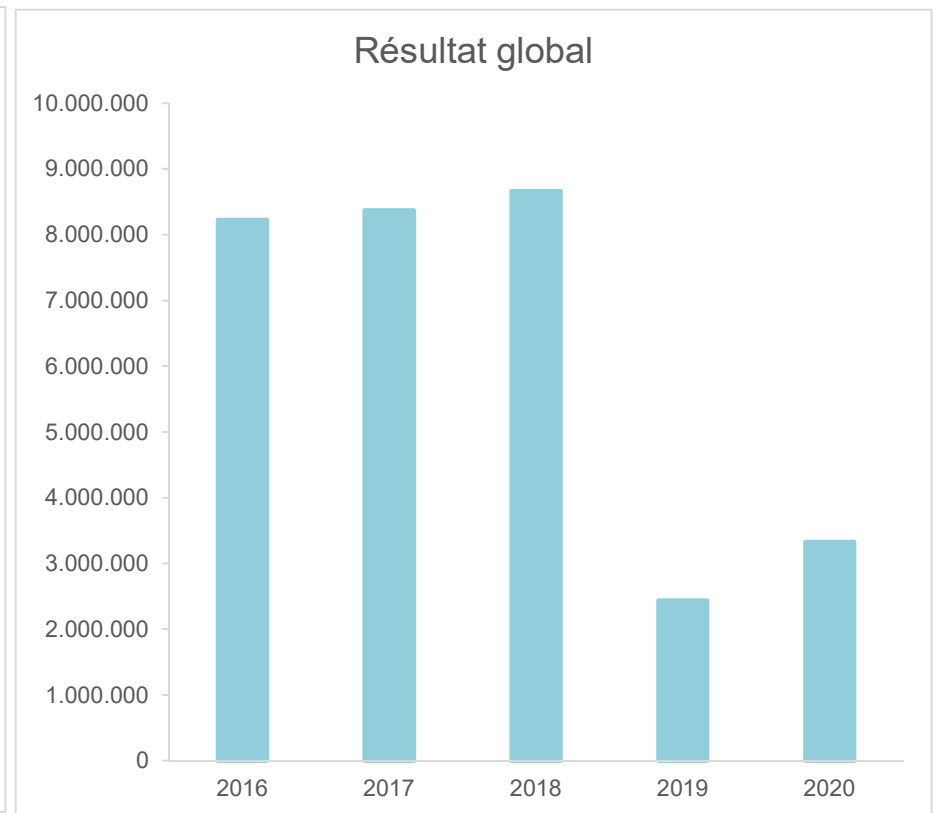
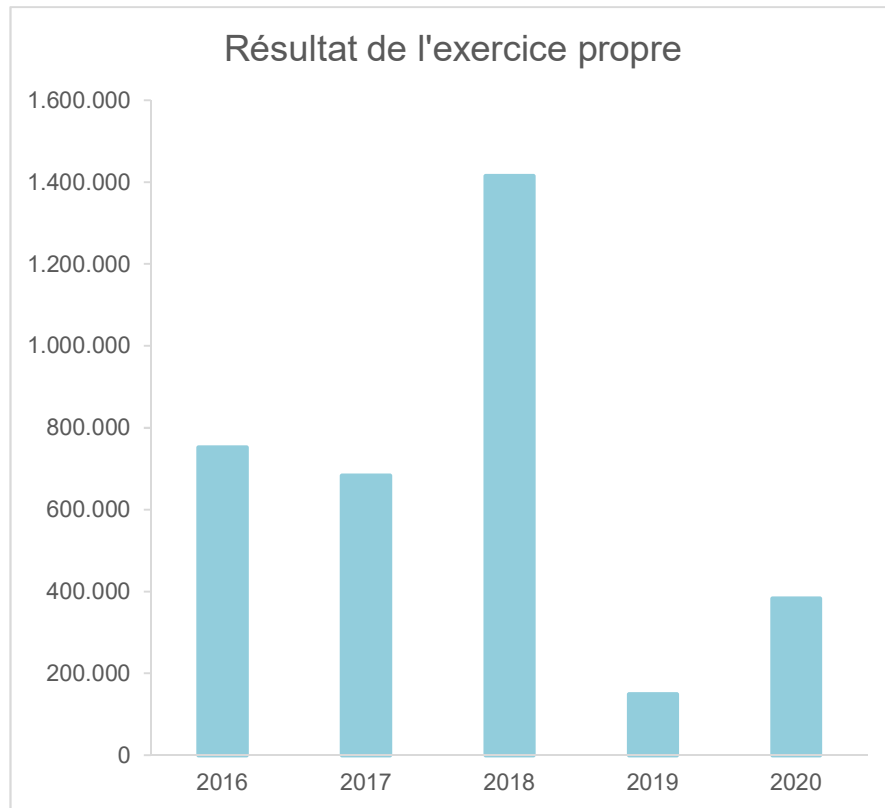
Tél: 084/32.70.73

Fax: /

Email: directeur.financier@marche.be

Evolution du résultat budgétaire ordinaire					
	Compte	Compte	Compte	Compte	Compte
Exercices:	2016	2017	2018	2019	2020
Résultats Exercice Propre*	751.595	683.052	1.415.134	148.330	382.179
Résultat global* (avec exercices antérieurs et prélèvements)	8.225.912	8.368.162	8.662.327	2.435.122	3.325.094

* Montant arrondi à l'euro



Synthèse des Comptes	Administration communale de :	MARCHE-EN-FAMENNE	Code INS	83034
			Exercice:	2020
Modèle officiel généré par l'application eComptes © SPW.INTERIEUR & ACTION SOCIALE			Version:	1

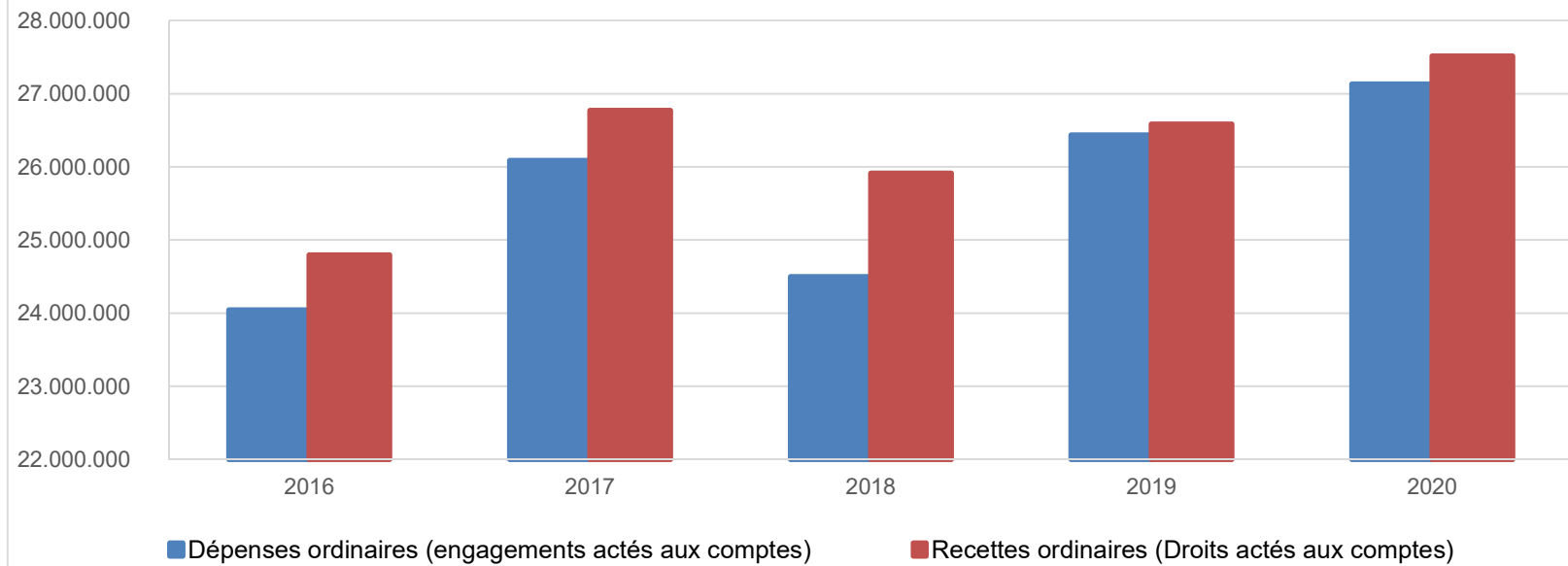
Ventilation économique des dépenses et des recettes ordinaires					
	Compte	Compte	Compte	Compte	Compte
	Dépenses ordinaires (engagements actés aux comptes)				
Exercices:	2016	2017	2018	2019	2020
Personnel	9.013.834,42	9.341.413,93	9.946.105,59	10.478.808,67	11.081.055,86
Fonctionnement	5.505.119,57	6.656.672,64	5.656.892,68	5.657.820,88	5.556.542,18
Transferts	5.801.583,27	5.868.513,64	6.034.349,93	6.257.288,25	6.688.228,64
Dette	2.966.107,30	3.061.290,89	2.857.275,31	3.191.324,12	3.203.592,90
Prélèvements (hors 060)	755.000,00	1.157.849,78	0,00	846.000,00	600.000,00
Total (exercice propre)*	24.041.645	26.085.741	24.494.624	26.431.242	27.129.420
Exercices antérieurs	524.573,55	419.860,58	423.726,15	414.439,14	312.544,45
Prélèvements	43.000,00	1.512.514,55	1.048.113,00	6.529.133,71	147.000,00
Total général*	24.609.218	28.018.116	25.966.463	33.374.815	27.588.964

* Montant arrondi à l'euro

Recettes ordinaires (Droits actés aux comptes)					
Exercices:	2016	2017	2018	2019	2020
Prestation	2.000.216,04	2.032.864,38	1.912.289,47	2.005.090,86	1.939.990,24
Transferts	22.289.406,02	22.617.998,86	23.689.330,83	24.213.010,95	24.847.706,61
Dette	277.253,42	1.891.361,36	308.137,43	361.469,96	321.327,94
Prélèvements	226.364,14	226.568,59	0,00	0,00	402.573,50
Total (exercice propre)*	24.793.240	26.768.793	25.909.758	26.579.572	27.511.598
Exercices antérieurs	8.036.748,49	8.683.424,73	8.707.402,48	9.230.364,96	2.794.779,37
Prélèvements	5.142,44	934.059,60	11.629,13	0,00	607.680,33
Total général*	32.835.131	36.386.278	34.628.789	35.809.937	30.914.058

* Montant arrondi à l'euro

Evolution des recettes et des dépenses ordinaires (exercice propre)



Synthèse des Comptes	Administration communale de :	MARCHE-EN-FAMENNE	Code INS	83034
			Exercice:	2020
Modèle officiel généré par l'application eComptes © SPW.INTERIEUR & ACTION SOCIALE			<i>Version:</i>	1

Ventilation économique des dépenses et des recettes extraordinaires				
Compte	Compte	Compte	Compte	Compte
Dépenses extraordinaires (engagements actés aux comptes)				

Exercices:	2016	2017	2018	2019	2020
Transferts	295.146,58	128.940,69	166.219,00	383.697,71	496.195,56
Investissements	5.571.132,19	3.949.867,14	7.451.739,52	6.184.072,74	4.286.390,99
Dette	64.950,00	70.650,00	70.625,00	87.325,00	117.175,00
Prélèvements	0,00	0,00	0,00	0,00	0,00
	0,00	0,00	0,00	0,00	402.573,50
Total (exercice propre)*	5.931.229	4.149.458	7.688.584	6.655.095	5.302.335
Exercices antérieurs	4.633.831,08	7.324.058,18	6.435.244,96	7.369.228,83	6.790.108,98
Prélèvements	1.354.399,40	2.203.054,70	506.182,92	1.102.042,60	207.596,01
Total général*	11.919.459	13.676.571	14.630.011	15.126.367	12.300.040

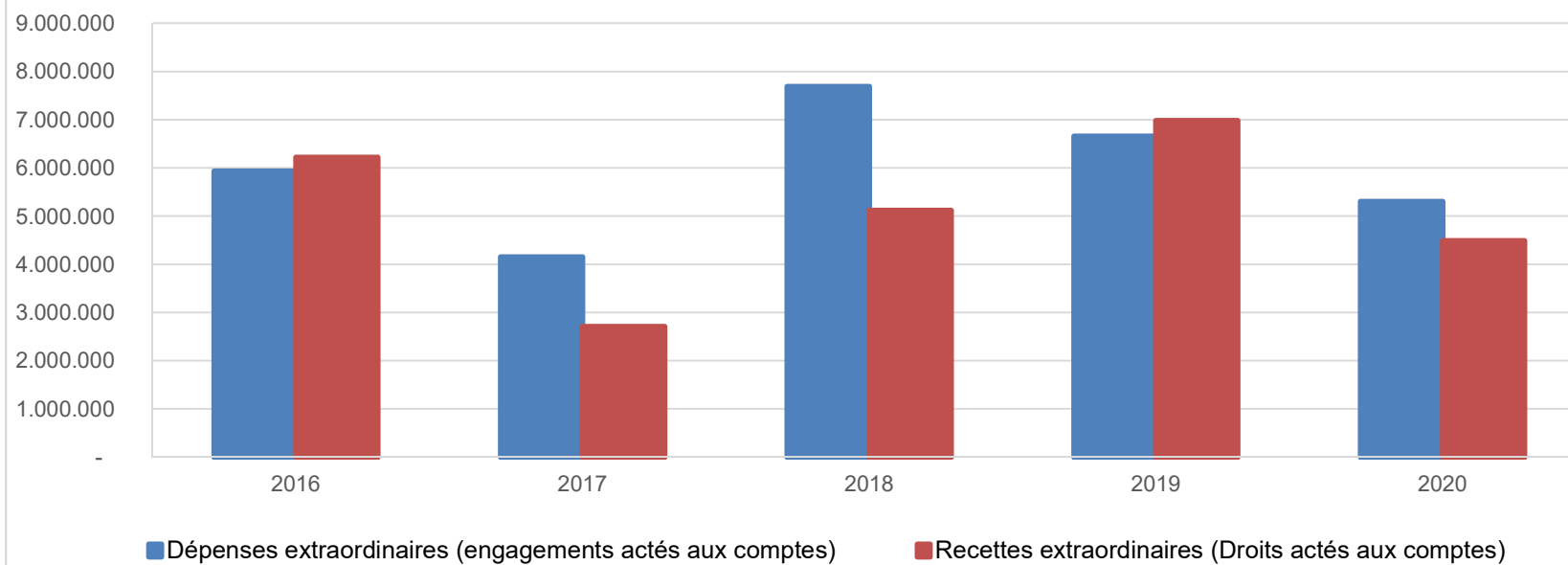
* Montant arrondi à l'euro

Recettes extraordinaires (Droits actés aux comptes)				
--	--	--	--	--

Exercices:	2016	2017	2018	2019	2020
Transferts	2.455.803,51	1.236.801,65	1.326.767,73	1.600.378,22	358.498,17
Investissements	1.033.280,80	133.517,18	10.700,00	55.165,00	228.511,35
Dette	2.729.611,45	1.338.276,70	3.781.556,07	5.327.992,19	3.900.459,95
Prélèvements	0,00	0,00	0,00	0,00	0,00
Total (exercice propre)*	6.218.696	2.708.596	5.119.024	6.983.535	4.487.469
Exercices antérieurs	4.251.238,42	8.977.472,90	6.970.218,83	7.350.802,09	6.509.349,33
Prélèvements	2.577.348,10	2.027.850,90	2.573.081,66	792.829,38	930.123,34
Total général*	13.047.282	13.713.919	14.662.324	15.127.167	11.926.942

* Montant arrondi à l'euro

Evolution des recettes et des dépenses extraordinaires (exercice propre)



	Ventilation fonctionnelle				
	Evolution des dépenses ordinaires (exercice propre)				
	Compte 2016	Compte 2017	Compte 2018	Compte 2019	Compte 2020
0 Recettes et dépenses générales	1.051.634,23	1.446.103,42	218.711,31	252.006,34	181.970,22
1 Administration générale	5.764.638,80	6.921.863,39	6.133.640,24	7.044.541,64	6.838.769,54
3 Sécurité	2.243.075,10	2.334.534,26	2.434.882,73	2.554.518,98	2.456.566,07
4 Voiries-communications	2.438.710,47	2.674.533,80	2.619.065,74	2.666.846,36	2.632.228,60
5 Industrie - commerce	967.618,49	976.180,79	959.326,79	1.052.129,55	1.398.026,21
6 Sylviculture- Agriculture	177.911,87	153.468,68	141.738,73	146.955,50	134.006,27
70>75 Enseignement	1.100.287,85	1.247.258,02	1.221.988,43	1.215.933,70	1.181.365,93
76>77 Culture et sports	3.256.769,85	3.346.335,05	3.589.097,95	3.718.002,04	3.335.293,81
78 Radio, télévision, presse	0,00	0,00	0,00	0,00	0,00
79 Culte	241.857,51	223.007,87	216.003,40	239.369,90	251.324,18
80>86 Action Sociale	3.283.661,86	3.113.630,77	3.203.429,42	3.585.924,42	4.500.870,12
87 Santé publique et hygiène	2.601.618,20	2.757.082,60	2.826.930,82	2.893.121,28	3.137.559,63
90>92 Logement	495.518,24	411.205,73	401.021,24	393.328,59	382.228,73
93 Aménagement du territoire	418.342,09	480.536,50	528.786,71	668.563,62	699.210,27

Ventilation fonctionnelle					
Evolution des recettes ordinaires (exercice propre)					
Compte	Compte	Compte	Compte	Compte	Compte
2016	2017	2018	2019	2020	
0 Recettes et dépenses générales	18.315.093,08	20.156.208,91	19.432.380,84	19.541.110,32	19.707.188,66
1 Administration générale	1.914.527,10	1.933.455,15	1.958.092,17	2.084.600,06	2.102.179,96
3 Sécurité	205.107,93	160.555,37	159.033,94	234.723,54	156.788,54
4 Voiries-communications	281.157,45	327.270,28	360.841,04	356.855,69	373.657,64
5 Industrie - commerce	921.220,55	889.603,90	929.891,49	982.214,50	1.333.786,72
6 Sylviculture- Agriculture	236.805,10	279.279,92	169.916,41	175.237,63	258.987,88
70>75 Enseignement	729.541,81	843.677,77	867.388,68	881.252,97	898.519,06
76>77 Culture et sports	495.388,15	511.068,39	557.483,69	607.889,16	567.759,54
78 Radio, télévision, presse	0,00	0,00	0,00	0,00	0,00
79 Culte	0,00	0,00	0,00	0,00	0,00
80>86 Action Sociale	1.180.961,88	1.185.504,38	1.115.948,48	1.397.956,87	1.790.999,17
87 Santé publique et hygiène	358.810,94	355.215,47	236.640,64	213.874,77	219.914,82
90>92 Logement	0,00	0,00	0,00	0,00	0,00
93 Aménagement du territoire	154.625,63	126.953,65	122.130,35	103.856,26	101.816,30

Ventilation fonctionnelle					
Evolution des dépenses extraordinaires (exercice propre)					
	Compte	Compte	Compte	Compte	Compte
	2016	2017	2018	2019	2020
0 Recettes et dépenses générales	3.070,00	0,00	19.219,00	11.520,14	402.573,50
1 Administration générale	592.896,48	1.747.129,28	975.731,27	2.155.264,11	704.245,85
3 Sécurité	0,00	0,00	414.313,00	593.000,00	0,00
4 Voiries-communications	1.236.678,99	336.753,83	2.176.306,93	1.638.270,05	982.221,17
5 Industrie - commerce	80.077,61	394.282,91	53.507,89	37.364,57	210.426,84
6 Sylviculture- Agriculture	0,00	0,00	0,00	0,00	0,00
70>75 Enseignement	77.532,88	669.848,70	80.668,92	853.597,60	213.409,57
76>77 Culture et sports	1.346.084,80	880.573,96	615.951,59	722.152,33	1.158.756,05
78 Radio, télévision, presse	0,00	0,00	0,00	0,00	0,00
79 Culte	44.844,73	0,00	211.300,77	131.432,45	97.696,58
80>86 Action Sociale	1.250.581,06	0,00	46.915,85	231.958,67	15.381,64
87 Santé publique et hygiène	81.197,04	70.650,00	78.272,20	233.806,69	290.123,85
90>92 Logement	0,00	219,15	477.618,00	21.250,45	0,00
93 Aménagement du territoire	1.218.265,18	50.000,00	2.538.778,10	25.478,39	1.227.500,00

Ventilation fonctionnelle					
Evolution des recettes extraordinaires (exercice propre)					
	Compte	Compte	Compte	Compte	Compte
	2016	2017	2018	2019	2020
0 Recettes et dépenses générales	0,00	419.137,00	0,00	989.120,89	402.573,50
1 Administration générale	1.278.704,12	378.651,18	335.898,63	2.061.712,19	723.158,77
3 Sécurité	0,00	0,00	414.313,00	593.000,00	0,00
4 Voiries-communications	673.358,52	183.032,20	861.107,87	1.464.491,28	835.197,20
5 Industrie - commerce	75.077,61	316.718,00	38.806,00	0,00	290.516,68
6 Sylviculture- Agriculture	0,00	0,00	0,00	0,00	0,00
70>75 Enseignement	0,00	545.000,16	50.000,00	827.871,05	191.722,96
76>77 Culture et sports	1.690.325,00	816.056,99	224.250,00	644.930,00	1.231.240,79
78 Radio, télévision, presse	0,00	0,00	0,00	0,00	0,00
79 Culte	104.575,33	0,00	170.000,00	110.000,00	0,00
80>86 Action Sociale	1.248.000,00	0,00	0,00	150.000,00	0,00
87 Santé publique et hygiène	0,00	0,00	8.252,20	117.000,00	122.252,82
90>92 Logement	0,00	0,00	477.618,00	0,00	0,00
93 Aménagement du territoire	1.148.655,18	50.000,00	2.538.778,10	25.410,00	690.806,75

BILAN			
ACTIF			
ACTIFS IMMOBILISES			
Codes	2020	2019	
21/28	113.542.752,32	113.207.889,29	
I. Immobilisations incorporelles	21	42.436,88	46.807,50
II. Immobilisations corporelles	22/26	95.995.759,26	94.870.493,79
<u>Patrimoine immobilier</u>			
A. Terres et terrains non bâtis	220	12.234.915,05	12.215.825,83
B. Constructions et leurs terrains	221	48.028.602,45	48.163.582,54
C. Voiries	223	24.218.366,17	25.102.061,01
D. Ouvrages d'art	224	68.026,03	68.883,60
E. Cours et plans d'eau	226	18.622,14	17.863,19
<u>Patrimoine mobilier</u>			
F. Mobilier, matériel, équipements et signalisation routière.....	230/3	1.820.832,69	1.014.760,03
G. Patrimoine artistique et mobilier divers	234	188.400,53	188.400,53
<u>Autres immobilisations corporelles</u>			
H. Immobilisations en cours d'exécution	24	9.417.994,20	8.099.117,06
I. Droits réels d'emphythéoses et superficies.....	261	0,00	0,00
J. Immobilisations en location-financement	262/3	0,00	0,00
III. Subsides d'investissements accordés	25	1.098.401,34	1.096.662,55
A. Aux entreprises privées	251	957.110,39	947.544,57
B. Aux ménages, ASBL et autres organismes	252	141.290,95	149.117,98
C. A l'Autorité supérieure.....	254	0,00	0,00
D. Aux autres pouvoirs publics	256	0,00	0,00
IV. Promesses de subsides à recevoir, prêts	27	5.436.426,14	6.156.871,75
A. Promesse de subsides à recevoir.....	270/4	5.407.307,67	6.144.953,24
B. Prêts accordés	275	29.118,47	11.918,51
V. Immobilisations financières	28	10.969.728,70	11.037.053,70
A. Participations et titres à revenus fixes	282/5	10.969.728,70	11.037.053,70
B. Cautionnements versés à plus d'un an	288	0,00	0,00
ACTIFS CIRCULANTS			
30/58	23.826.264,82	22.010.675,24	
VI. Stocks	301	0,00	0,00
VII. Créances à un an au plus	40/42	10.055.573,63	9.441.773,57
A. Débiteurs	40	2.358.186,24	2.381.203,20
B. Autres créances.....	41/42	7.697.387,39	7.060.570,37
1. T.V.A. et taxes additionnelles	411/2	644.987,61	694.532,15
2. Subsides, dons et legs et emprunts	413	6.122.107,98	5.306.429,53
3. Intérêts, dividendes et ristournes	415	18.471,36	83.912,03
4. Créances diverses	416/8	605.335,98	706.049,93
C. Récupérations des remboursements d'emprunts.....	4251	304.084,34	268.046,65
D. Récupération des prêts.....	425/8	2.400,12	1.600,08
VIII. Opérations pour compte de tiers	48/A	0	0
IX. Comptes financiers	55/58	13.770.691,19	12.568.901,67
A. Placements de trésorerie à un an au plus	553	6.835.071,72	6.383.982,41
B. Valeurs disponibles	55	7.621.832,76	7.697.079,03
C. Paiements en cours.....	56/8	-686.213,29	-1.512.159,77
X. Comptes de régularisation et d'attente	49/A	217.101,16	206.851,93
TOTAL DE L'ACTIF	21/58	137.586.118,30	135.425.416,46

B I L A N			
P A S S I F			
FONDS PROPRES			
Codes	2020	2019	
10/16	100.385.947,40	100.559.381,64	
I'. Capital			
10	14.632.756,46	14.632.756,46	
II'. Résultats capitalisés			
12	10.529.378,46	10.529.378,46	
III'. Résultats reportés			
13	29.299.830,32	27.739.960,70	
A'. Des exercices antérieurs.....	1301 33.507.863,96	30.657.111,85	
B'. De l'exercice précédent.....	1302 -5.767.903,26	2.850.752,11	
C'. Du dernier exercice.....	1303 1.559.869,62	-5.767.903,26	
IV'. Réserves			
14	9.777.708,45	10.960.916,11	
A'. Fonds de réserve ordinaire.....	14104 6.875.054,59	7.473.234,92	
B'. Fonds de réserve extraordinaire.....	14105 2.902.653,86	3.487.681,19	
V'. Subsidés d'investissement, dons et legs reçus			
15	30.842.199,60	31.992.295,80	
A'. Des entreprises privées	151 1.512.283,05	1.746.935,28	
B'. Des ménages, des A.S.B.L. et autres organismes	152 343.939,53	343.939,53	
C'. De l'Autorité supérieure	154 28.985.977,02	29.901.420,99	
D'. Des autres pouvoirs publics	156 0,00	0,00	
VI'. Provisions pour risques et charges			
16	5.304.074,11	4.704.074,11	
DETTES			
17/49	37.053.684,93	34.723.705,72	
VII'. Dettes à plus d'un an			
17	33.681.077,10	31.445.416,83	
A'. Emprunts à charge de la commune	171/5 30.181.816,86	28.234.170,67	
B'. Emprunts à charge de l'Autorité supérieure.....	1714 3.441.300,13	3.140.723,28	
C'. Emprunts à charge de tiers.....	172 57.960,11	70.522,88	
D'. Dettes de location-financement.....	174 0,00	0,00	
E'. Emprunts publics	176 0,00	0,00	
F'. Dettes diverses à plus d'un an.....	177 0,00	0,00	
G'. Garanties reçues à plus d'un an.....	178 0,00	0,00	
VIII'. Dettes à un an au plus			
43/6	3.271.390,38	3.178.288,89	
A'. Dettes financières.....	43 3.018.192,75	2.891.045,86	
1'. Remboursements d'emprunts	435 2.958.785,03	2.831.851,05	
2'. Charges financières des emprunts	436 59.407,72	59.194,81	
3'. Dettes sur comptes-courants.....	433 0,00	0,00	
B'. Dettes commerciales	44 251.035,31	183.158,02	
C'. Dettes fiscales, salariales et sociales	45 -95.676,36	32.134,52	
D'. Dettes diverses	464/7 97.838,68	71.950,49	
IX'. Opérations pour compte de tiers			
48/P	101.217,45	100.000,00	
X'. Comptes de régularisation et d'attente			
49/P	146.485,97	142.329,10	
TOTAL DU PASSIF			
10/49	137.586.118,30	135.425.416,46	

COMPTE DE RESULTATS			
	Codes	2020	2019
I. Charges courantes			
A. Achats de matières	60	1.413.099,12	1.411.566,02
B. Services et biens d'exploitation	61	4.008.006,11	4.345.565,87
C. Frais de personnel	62	11.204.690,75	10.542.917,60
D. Subsidés d'exploitation accordés	63	6.577.884,08	6.124.482,36
E. Remboursements des emprunts	64	2.586.818,68	2.514.747,76
F. Charges financières	65	621.234,40	680.138,20
a. Charges financières des emprunts	651/6	616.724,46	668.399,39
b. Charges financières diverses	657	49,76	8.176,97
c. Frais de la gestion financière	658	4.460,18	3.561,84
II. Sous-total (charges courantes)	60/65	26.411.733,14	25.619.417,81
III. Boni courant (II' - II)		793.882,35	1.136.245,71
IV. Charges résultant de la variation normale des valeurs de bilan, redressements et provisions			
A. Dotations aux amortissements	660	4.474.428,88	4.576.255,42
B. Réductions annuelles de valeurs	661	0,00	0,00
C. Réductions et variations des stocks	662/4	0,00	0,00
D. Redressement des récupérations des remboursements d'emprunts	665	235.629,65	213.565,97
E. Provisions pour risques et charges	666	600.000,00	846.000,00
F. Dotations aux amortissements des subsides d'investissement accordés	667	163.463,71	81.574,77
V. Sous-total (charges non décaissées)	66	5.473.522,24	5.717.396,16
VI. Total des charges d'exploitation (II + V)	60/66	31.885.255,38	31.336.813,97
VII. Boni d'exploitation (VI' - VI)		709.159,51	1.078.061,39
VIII. Charges exceptionnelles			
A. Du service ordinaire	671	83.165,93	145.235,79
B. Du service extraordinaire	672	438.274,80	11.520,14
C. Charges exceptionnelles non budgétées	673	0,00	0,00
Sous-total (charges exceptionnelles)	67	521.440,73	156.755,93
IX. Dotations aux réserves			
A. Du service ordinaire	685	147.000,00	6.529.133,71
B. Du service extraordinaire	686	207.596,01	1.102.042,60
Sous-total des dotations aux réserves	68	354.596,01	7.631.176,31
X. Total des charges exceptionnelles et des dotations aux réserves (VIII + IX)	67/68	876.036,74	7.787.932,24
XI. Boni exceptionnel (X' - X)		850.710,11	0,00
XII. Total des charges (VI + X)		32.761.292,12	39.124.746,21
XIII. Boni de l'exercice (XII' - XII)		1.559.869,62	0,00
XIV. Affectation des bonis (XIII)			
A. Boni d'exploitation à reporter au bilan	69201	709.159,51	1.078.061,39
B. Boni exceptionnel à reporter au bilan	69202	850.710,11	0,00
Sous-total (affectation des résultats)	69	1.559.869,62	1.078.061,39
XV. Contrôle de balance (XII + XIV = XV')		34.321.161,74	40.202.807,60

COMPTE DE RESULTATS			
	Codes	2020	2019
I'. Produits courants			
A'. Produits de la fiscalité	70	13.157.431,64	13.222.574,57
B'. Produits d'exploitation	71	1.972.156,85	2.012.273,58
C'. Subsidés d'exploitation reçus et récupérations de charges de personnel	72/73	11.342.065,58	10.758.221,14
D'. Récupération des remboursements d'emprunts	74	235.629,65	213.565,97
E'. Produits financiers	75	498.331,77	549.028,26
a'. Récupération des charges financières des emprunts et des prêts accordés	751/5	177.803,87	188.358,34
b'. Produits financiers divers	754/7	320.527,90	360.669,92
II'. Sous-total (produits courants)	70/75	27.205.615,49	26.755.663,52
III'. Mali courant (II - II')		0,00	0,00
IV'. Produits résultant de la variation normale des valeurs de bilan, redressements, travaux internes			
A'. Plus-values annuelles	761	1.402.437,00	1.879.647,39
B'. Variations des stocks	764	0,00	0,00
C'. Redressement des cptes des remb. des emprunts	765	2.586.818,68	2.514.747,76
D'. Réductions des subsidés d'investissement, des dons et legs obtenus	767	1.399.543,72	1.264.816,69
E'. Travaux internes passés à l'immobilisé	769	0,00	0,00
V'. Sous-total (produits non encaissés)	76	5.388.799,40	5.659.211,84
VI'. Total des produits d'exploitation (II' + V')	70/76	32.594.414,89	32.414.875,36
VII'. Mali d'exploitation (VI - VI')		0,00	0,00
VIII'. Produits exceptionnels			
A'. Du service ordinaire	771	28.039,25	96.781,65
B'. Du service extraordinaire	772	160.903,93	52.356,56
C'. Produits exceptionnels non budgétés	773	0,00	0,00
Sous-total (produits exceptionnels)	77	188.943,18	149.138,21
IX'. Prélèvements sur les réserves			
A'. Du service ordinaire	785	607.680,33	0,00
B'. Du service extraordinaire	786	930.123,34	792.829,38
Sous-total des prélèvements sur réserves	78	1.537.803,67	792.829,38
X'. Total des produits exceptionnels et des prélèvements sur réserves (VIII' + IX')	77/78	1.726.746,85	941.967,59
XI'. Mali exceptionnel (X - X')		0,00	6.845.964,65
XII'. Total des produits (VI' + X')		34.321.161,74	33.356.842,95
XIII'. Mali de l'exercice (XII - XII')		0,00	5.767.903,26
XIV'. Affectation des malis (XIII')			
A'. Mali d'exploitation à reporter au bilan	79201	0,00	0,00
B'. Mali exceptionnel à reporter au bilan	79202	0,00	6.845.964,65
Sous-total (affectation des résultats)	79	0,00	6.845.964,65
XV'. Contrôle de balance (XII' + XIV' = XV)		34.321.161,74	40.202.807,60

Synthèse des Comptes	Administration communale de : MARCHE-EN-FAMENNE	Code INS	83034
		Exercice:	2020
Modèle officiel généré par l'application eComptes © SPW.INTERIEUR & ACTION SOCIALE		<i>Version:</i>	1

Glossaire

Termes

Définitions:

Exercice propre	L'exercice du document allant du 1er janvier au 31 décembre
Exercices antérieurs	Les opérations antérieures à l'exercice propre
Résultat global	Le boni ou le mali de l'exercice propre cumulé avec celui des exercices antérieurs
Dépenses de transfert	Dépenses effectuées à destination de tiers à la commune (d'autres institutions, organismes, ménages ..)
Recettes de transfert	Recettes en provenance de tiers (subsides, taxes, ...)
Recettes de prestation	Recettes découlant de services payants rendus par la commune, de locations, de droits d'entrée ...
Dépenses de prélèvements	Sommes prélevées sur les excédents budgétaires par la commune pour alimenter des fonds de réserves ordinaires ou extraordinaires (pour financer des dépenses d'investissement sur fonds propres) ou des provisions (pour faire face à des charges futures importantes)
Recettes de prélèvements	Utilisation des fonds de réserve et des provisions (constitués au moyen des dépenses de prélèvement)
Ordinaire	Les recettes et dépenses nécessaires au fonctionnement de la commune (taxes, subventions , salaires,électricité,fournitures,...)
Extraordinaire	Les dépenses et leurs moyens de financement afférentes aux investissements (travaux importants, rénovations, achat de matériel et de véhicules etc ...)