



SYNTHÈSE des COMPTES

Module informatisé de publication des comptes annuels



Commune de : **MARCHE-EN-FAMENNE**

Adresse de l'administration: boulevard du Midi, 22
6900 MARCHE-EN-FAMENNE
www.marche.be

Date d'arrêt du compte par le conseil: 15/06/2020

Date d'approbation de la Tutelle: 31/07/2020

Type document: Compte Exercice: **2019**

Directeur Général: Claude Merker

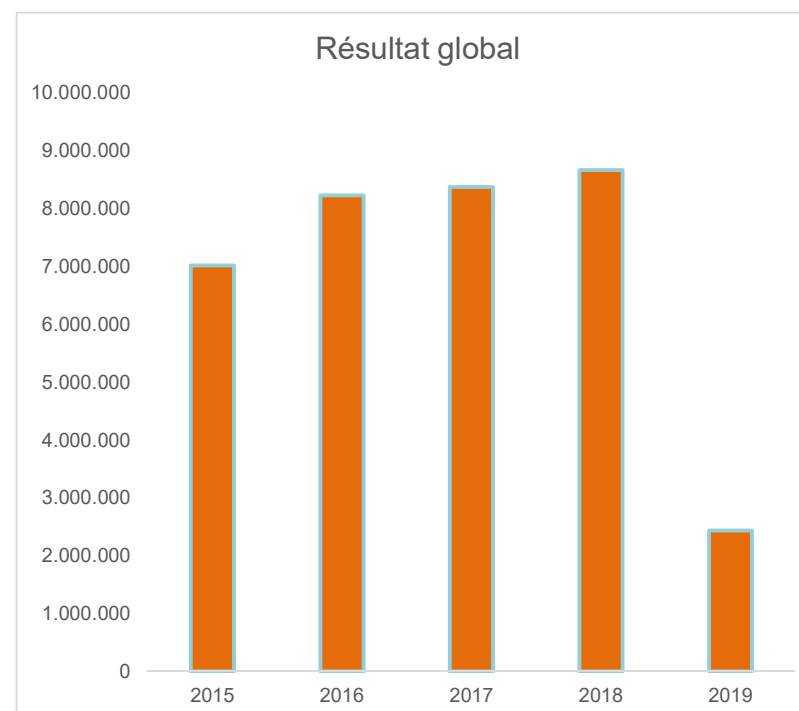
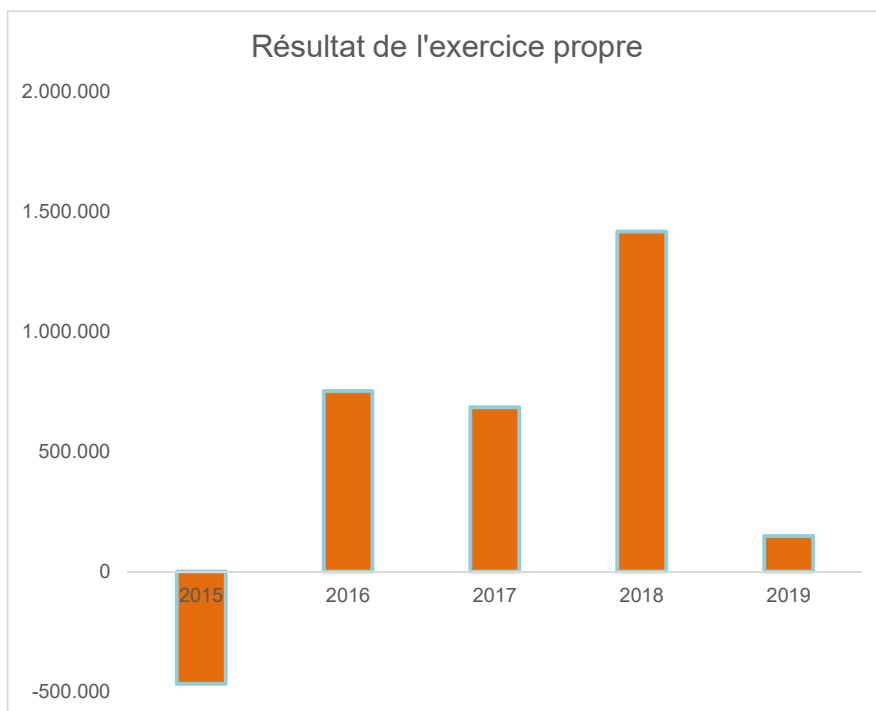
Tél: 084/32.70.01
Fax: 084/ 32.70.09
Email: claud.merker@ac.marche.be

Directeur Financier: Laurent CHAMBERLAND

Tél: 084 / 32.70.73
Fax: 084 / 32.70.84
Email: directeur.financier@marche.be

		Evolution du résultat budgétaire ordinaire				
		Compte	Compte	Compte	Compte	Compte
Exercices:		2015	2016	2017	2018	2019
Résultats	Exercice Propre*	-467.404	751.595	683.052	1.415.134	148.330
Résultat global*	(avec exercices antérieurs et prélèvements)	7.016.243	8.225.912	8.368.162	8.662.327	2.435.122

* Montant arrondi à l'euro



Synthèse des Comptes	Administration communale de : MARCHE-EN-FAMENNE	Code INS	83034
		Exercice:	2019
Modèle officiel généré par l'application eComptes © SPW.INTERIEUR & ACTION SOCIALE			Version: 1

Ventilation économique des dépenses et des recettes ordinaires

	Compte				
	Dépenses ordinaires (engagements actés aux comptes)				
	Exercices:	2015	2016	2017	2018
Personnel	8.974.875,87	9.013.834,42	9.341.413,93	9.946.105,59	10.478.808,67
Fonctionnement	5.512.258,97	5.505.119,57	6.656.672,64	5.656.892,68	5.657.820,88
Transferts	5.634.528,91	5.801.583,27	5.868.513,64	6.034.349,93	6.257.288,25
Dettes	2.765.660,97	2.966.107,30	3.061.290,89	2.857.275,31	3.191.324,12
Prélèvements (hors 060)	1.788.300,00	755.000,00	1.157.849,78	0,00	846.000,00
Total (exercice propre)*	24.675.625	24.041.645	26.085.741	24.494.624	26.431.242
Exercices antérieurs	918.648,15	524.573,55	419.860,58	423.726,15	414.439,14
Prélèvements	35.050,80	43.000,00	1.512.514,55	1.048.113,00	6.529.133,71
Total général*	25.629.324	24.609.218	28.018.116	25.966.463	33.374.815

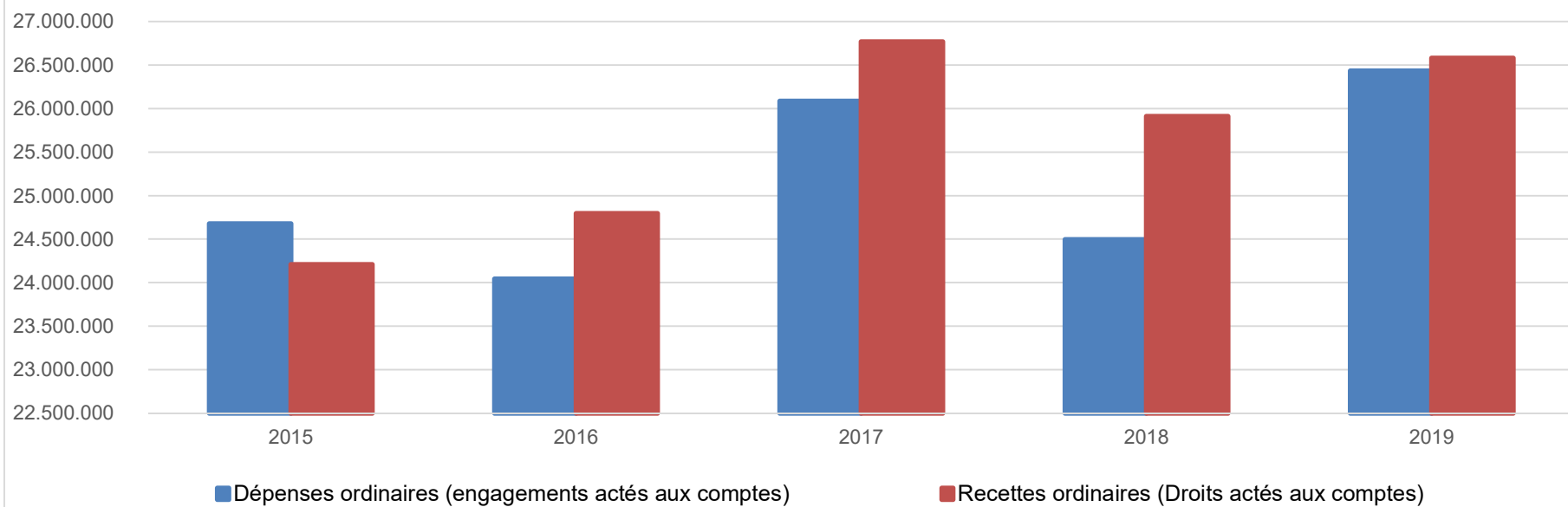
* Montant arrondi à l'euro

Recettes ordinaires (Droits actés aux comptes)

	Exercices:				
	2015	2016	2017	2018	2019
Prestation	1.670.592,73	2.000.216,04	2.032.864,38	1.912.289,47	2.005.090,86
Transferts	21.913.157,82	22.289.406,02	22.617.998,86	23.689.330,83	24.213.010,95
Dettes	503.927,53	277.253,42	1.891.361,36	308.137,43	361.469,96
Prélèvements	120.542,31	226.364,14	226.568,59	0,00	0,00
Total (exercice propre)*	24.208.220	24.793.240	26.768.793	25.909.758	26.579.572
Exercices antérieurs	8.431.963,62	8.036.748,49	8.683.424,73	8.707.402,48	9.230.364,96
Prélèvements	5.382,45	5.142,44	934.059,60	11.629,13	0,00
Total général*	32.645.566	32.835.131	36.386.278	34.628.789	35.809.937

* Montant arrondi à l'euro

Evolution des recettes et des dépenses ordinaires (exercice propre)



Synthèse des Comptes	Administration communale de :	MARCHE-EN-FAMENNE	Code INS	83034
			Exercice:	2019
Modèle officiel généré par l'application eComptes © SPW.INTERIEUR & ACTION SOCIALE			<i>Version:</i>	<i>1</i>

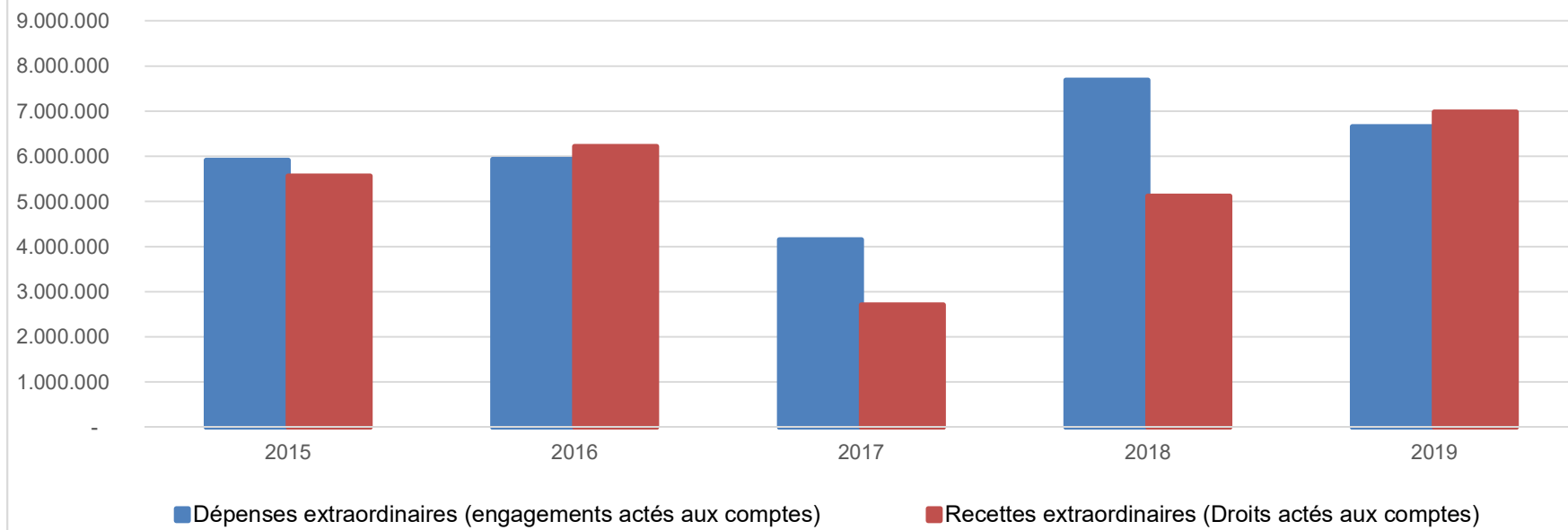
Ventilation économique des dépenses et des recettes extraordinaires					
	Compte	Compte	Compte	Compte	Compte
	Dépenses extraordinaires (engagements actés aux comptes)				
Exercices:	2015	2016	2017	2018	2019
Transferts	148.680,09	295.146,58	128.940,69	166.219,00	383.697,71
Investissements	5.356.956,81	5.571.132,19	3.949.867,14	7.451.739,52	6.184.072,74
Dette	64.950,00	64.950,00	70.650,00	70.625,00	87.325,00
Prélèvements	0,00	0,00	0,00	0,00	0,00
	342.968,00	0,00	0,00	0,00	0,00
Total (exercice propre)*	5.913.555	5.931.229	4.149.458	7.688.584	6.655.095
Exercices antérieurs	5.212.104,04	4.633.831,08	7.324.058,18	6.435.244,96	7.369.228,83
Prélèvements	2.726.792,44	1.354.399,40	2.203.054,70	506.182,92	1.102.042,60
Total général*	13.852.451	11.919.459	13.676.571	14.630.011	15.126.367

* Montant arrondi à l'euro

Recettes extraordinaires (Droits actés aux comptes)					
Exercices:	2015	2016	2017	2018	2019
Transferts	1.681.009,50	2.455.803,51	1.236.801,65	1.326.767,73	1.600.378,22
Investissements	1.574.448,99	1.033.280,80	133.517,18	10.700,00	55.165,00
Dette	2.304.772,37	2.729.611,45	1.338.276,70	3.781.556,07	5.327.992,19
Prélèvements	0,00	0,00	0,00	0,00	0,00
Total (exercice propre)*	5.560.231	6.218.696	2.708.596	5.119.024	6.983.535
Exercices antérieurs	6.434.500,79	4.251.238,42	8.977.472,90	6.970.218,83	7.350.802,09
Prélèvements	1.887.217,34	2.577.348,10	2.027.850,90	2.573.081,66	792.829,38
Total général*	13.881.949	13.047.282	13.713.919	14.662.324	15.127.167

* Montant arrondi à l'euro

Evolution des recettes et des dépenses extraordinaires (exercice propre)



	Ventilation fonctionnelle				
	Evolution des dépenses ordinaires (exercice propre)				
	Compte	Compte	Compte	Compte	Compte
	2015	2016	2017	2018	2019
0 Recettes et dépenses générales	594.690,84	1.051.634,23	1.446.103,42	218.711,31	252.006,34
1 Administration générale	6.035.754,98	5.764.638,80	6.921.863,39	6.133.640,24	7.044.541,64
3 Sécurité	2.547.288,28	2.243.075,10	2.334.534,26	2.434.882,73	2.554.518,98
4 Voiries-communications	2.619.543,80	2.438.710,47	2.674.533,80	2.619.065,74	2.666.846,36
5 Industrie - commerce	970.050,30	967.618,49	976.180,79	959.326,79	1.052.129,55
6 Sylviculture- Agriculture	201.635,21	177.911,87	153.468,68	141.738,73	146.955,50
70>75 Enseignement	1.154.565,01	1.100.287,85	1.247.258,02	1.221.988,43	1.215.933,70
76>77 Culture et sports	3.154.701,76	3.256.769,85	3.346.335,05	3.589.097,95	3.718.002,04
78 Radio, télévision, presse	0,00	0,00	0,00	0,00	0,00
79 Culte	239.768,30	241.857,51	223.007,87	216.003,40	239.369,90
80>86 Action Sociale	3.454.477,39	3.283.661,86	3.113.630,77	3.203.429,42	3.585.924,42
87 Santé publique et hygiène	2.783.381,10	2.601.618,20	2.757.082,60	2.826.930,82	2.893.121,28
90>92 Logement	479.572,20	495.518,24	411.205,73	401.021,24	393.328,59
93 Aménagement du territoire	440.195,55	418.342,09	480.536,50	528.786,71	668.563,62

Ventilation fonctionnelle					
Evolution des recettes ordinaires (exercice propre)					
	Compte	Compte	Compte	Compte	Compte
	2015	2016	2017	2018	2019
0 Recettes et dépenses générales	16.288.432,85	18.315.093,08	20.156.208,91	19.432.390,84	19.541.110,32
1 Administration générale	1.804.642,64	1.914.527,10	1.933.455,15	1.958.092,17	2.084.600,06
3 Sécurité	1.959.543,43	205.107,93	160.555,37	159.033,94	234.723,54
4 Voiries-communications	283.776,93	281.157,45	327.270,28	360.841,04	356.855,69
5 Industrie - commerce	768.208,46	921.220,55	889.603,90	929.891,49	982.214,50
6 Sylviculture- Agriculture	262.850,26	236.805,10	279.279,92	169.916,41	175.237,63
70>75 Enseignement	709.529,57	729.541,81	843.677,77	867.388,68	881.252,97
76>77 Culture et sports	520.860,20	495.388,15	511.068,39	557.483,69	607.889,16
78 Radio, télévision, presse	0,00	0,00	0,00	0,00	0,00
79 Culte	0,00	0,00	0,00	0,00	0,00
80>86 Action Sociale	1.122.700,74	1.180.961,88	1.185.504,38	1.115.948,48	1.397.956,87
87 Santé publique et hygiène	369.544,24	358.810,94	355.215,47	236.640,64	213.874,77
90>92 Logement	0,00	0,00	0,00	0,00	0,00
93 Aménagement du territoire	118.131,07	154.625,63	126.953,65	122.130,35	103.856,26

Ventilation fonctionnelle					
Evolution des dépenses extraordinaires (exercice propre)					
	Compte	Compte	Compte	Compte	Compte
	2015	2016	2017	2018	2019
0 Recettes et dépenses générales	342.968,00	3.070,00	0,00	19.219,00	11.520,14
1 Administration générale	1.900.526,04	592.896,48	1.747.129,28	975.731,27	2.155.264,11
3 Sécurité	0,00	0,00	0,00	414.313,00	593.000,00
4 Voiries-communications	1.367.622,58	1.236.678,99	336.753,83	2.176.306,93	1.638.270,05
5 Industrie - commerce	0,00	80.077,61	394.282,91	53.507,89	37.364,57
6 Sylviculture- Agriculture	25.777,54	0,00	0,00	0,00	0,00
70>75 Enseignement	405.896,50	77.532,88	669.848,70	80.668,92	853.597,60
76>77 Culture et sports	476.000,00	1.346.084,80	880.573,96	615.951,59	722.152,33
78 Radio, télévision, presse	0,00	0,00	0,00	0,00	0,00
79 Culte	140.431,07	44.844,73	0,00	211.300,77	131.432,45
80>86 Action Sociale	69.071,37	1.250.581,06	0,00	46.915,85	231.958,67
87 Santé publique et hygiène	113.667,02	81.197,04	70.650,00	78.272,20	233.806,69
90>92 Logement	0,00	0,00	219,15	477.618,00	21.250,45
93 Aménagement du territoire	1.071.594,78	1.218.265,18	50.000,00	2.538.778,10	25.478,39

Ventilation fonctionnelle					
Evolution des recettes extraordinaires (exercice propre)					
	Compte	Compte	Compte	Compte	Compte
	2015	2016	2017	2018	2019
0 Recettes et dépenses générales	342.968,00	0,00	419.137,00	0,00	989.120,89
1 Administration générale	2.087.059,25	1.278.704,12	378.651,18	335.898,63	2.061.712,19
3 Sécurité	0,00	0,00	0,00	414.313,00	593.000,00
4 Voiries-communications	1.028.926,04	673.358,52	183.032,20	861.107,87	1.464.491,28
5 Industrie - commerce	5.700,00	75.077,61	316.718,00	38.806,00	0,00
6 Sylviculture- Agriculture	25.777,54	0,00	0,00	0,00	0,00
70>75 Enseignement	377.058,68	0,00	545.000,16	50.000,00	827.871,05
76>77 Culture et sports	460.791,35	1.690.325,00	816.056,99	224.250,00	644.930,00
78 Radio, télévision, presse	0,00	0,00	0,00	0,00	0,00
79 Culte	70.000,00	104.575,33	0,00	170.000,00	110.000,00
80>86 Action Sociale	60.000,00	1.248.000,00	0,00	0,00	150.000,00
87 Santé publique et hygiène	81.950,00	0,00	0,00	8.252,20	117.000,00
90>92 Logement	0,00	0,00	0,00	477.618,00	0,00
93 Aménagement du territoire	1.020.000,00	1.148.655,18	50.000,00	2.538.778,10	25.410,00

BILAN			
ACTIF			
ACTIFS IMMOBILISES			
Codes	2019	2018	
21/28	113.207.889,29	107.672.476,34	
I. Immobilisations incorporelles	21	46.807,50	51.587,21
II. Immobilisations corporelles	22/26	94.870.493,79	89.368.048,92
<u>Patrimoine immobilier</u>			
A. Terres et terrains non bâtis	220	12.215.825,83	11.055.001,76
B. Constructions et leurs terrains	221	48.163.582,54	45.772.952,27
C. Voiries	223	25.102.061,01	25.152.198,52
D. Ouvrages d'art	224	68.883,60	69.482,62
E. Cours et plans d'eau	226	17.863,19	0,00
<u>Patrimoine mobilier</u>			
F. Mobilier, matériel, équipements et signalisation routière.....	230/3	1.014.760,03	903.013,30
G. Patrimoine artistique et mobilier divers	234	188.400,53	188.400,53
<u>Autres immobilisations corporelles</u>			
H. Immobilisations en cours d'exécution	24	8.099.117,06	6.226.999,92
I. Droits réels d'emphythéoses et superficies.....	261	0,00	0,00
J. Immobilisations en location-financement	262/3	0,00	0,00
III. Subsidés d'investissements accordés	25	1.096.662,55	1.165.121,04
A. Aux entreprises privées	251	947.544,57	989.960,02
B. Aux ménages, ASBL et autres organismes	252	149.117,98	175.161,02
C. A l'Autorité supérieure.....	254	0,00	0,00
D. Aux autres pouvoirs publics	256	0,00	0,00
IV. Promesses de subsidés à recevoir, prêts	27	6.156.871,75	6.137.990,47
A. Promesse de subsidés à recevoir.....	270/4	6.144.953,24	6.125.271,92
B. Prêts accordés	275	11.918,51	12.718,55
V. Immobilisations financières	28	11.037.053,70	10.949.728,70
A. Participations et titres à revenus fixes	282/5	11.037.053,70	10.949.728,70
B. Cautionnements versés à plus d'un an	288	0,00	0,00
ACTIFS CIRCULANTS	30/58	22.010.675,24	22.177.590,91
VI. Stocks	301	0,00	0,00
VII. Créances à un an au plus	40/42	9.441.773,57	4.860.178,59
A. Débiteurs	40	2.381.203,20	2.273.436,73
B. Autres créances.....	41/42	7.060.570,37	2.586.741,86
1. T.V.A. et taxes additionnelles	411/2	694.532,15	595.269,83
2. Subsidés, dons et legs et emprunts	413	5.306.429,53	1.347.213,22
3. Intérêts, dividendes et ristournes	415	83.912,03	20.903,17
4. Créances diverses	416/8	706.049,93	361.450,09
C. Récupérations des remboursements d'emprunts.....	4251	268.046,65	261.105,51
D. Récupération des prêts.....	425/8	1.600,08	800,04
VIII. Opérations pour compte de tiers	48/A	0	0
IX. Comptes financiers	55/58	12.568.901,67	17.317.412,32
A. Placements de trésorerie à un an au plus	553	6.383.982,41	9.020.389,55
B. Valeurs disponibles	55	7.697.079,03	10.259.614,11
C. Paiements en cours.....	56/8	-1.512.159,77	-1.962.591,34
X. Comptes de régularisation et d'attente	49/A	206.851,93	13.620,66
TOTAL DE L'ACTIF	21/58	135.425.416,46	129.863.687,91

B I L A N			
P A S S I F			
	Codes	2019	2018
FONDS PROPRES			
	10/16	100.559.381,64	98.044.852,07
I'. Capital	10	14.632.756,46	14.632.756,46
II'. Résultats capitalisés	12	10.529.378,46	10.529.378,46
III'. Résultats reportés	13	27.739.960,70	33.507.863,96
A'. Des exercices antérieurs.....	1301	30.657.111,85	29.999.030,77
B'. De l'exercice précédent.....	1302	2.850.752,11	658.081,08
C'. Du dernier exercice.....	1303	-5.767.903,26	2.850.752,11
IV'. Réserves	14	10.960.916,11	4.122.569,18
A'. Fonds de réserve ordinaire.....	14104	7.473.234,92	1.968.101,21
B'. Fonds de réserve extraordinaire.....	14105	3.487.681,19	2.154.467,97
V'. Subsidés d'investissement, dons et legs reçus	15	31.992.295,80	31.394.209,90
A'. Des entreprises privées	151	1.746.935,28	1.346.927,13
B'. Des ménages, des A.S.B.L. et autres organismes	152	343.939,53	343.939,53
C'. De l'Autorité supérieure	154	29.901.420,99	29.703.343,24
D'. Des autres pouvoirs publics	156	0,00	0,00
VI'. Provisions pour risques et charges	16	4.704.074,11	3.858.074,11
DETTES			
	17/49	34.723.705,72	31.763.705,58
VII'. Dettes à plus d'un an	17	31.445.416,83	28.285.605,17
A'. Emprunts à charge de la commune	171/5	28.234.170,67	24.844.209,78
B'. Emprunts à charge de l'Autorité supérieure.....	1714	3.140.723,28	3.358.996,52
C'. Emprunts à charge de tiers.....	172	70.522,88	82.398,87
D'. Dettes de location-financement.....	174	0,00	0,00
E'. Emprunts publics	176	0,00	0,00
F'. Dettes diverses à plus d'un an.....	177	0,00	0,00
G'. Garanties reçues à plus d'un an.....	178	0,00	0,00
VIII'. Dettes à un an au plus	43/6	3.178.288,89	3.428.100,41
A'. Dettes financières.....	43	2.891.045,86	3.208.173,91
1'. Remboursements d'emprunts	435	2.831.851,05	3.035.991,39
2'. Charges financières des emprunts	436	59.194,81	172.182,52
3'. Dettes sur comptes-courants.....	433	0,00	0,00
B'. Dettes commerciales	44	183.158,02	44.472,26
C'. Dettes fiscales, salariales et sociales	45	32.134,52	96.566,93
D'. Dettes diverses	464/7	71.950,49	78.887,31
IX'. Opérations pour compte de tiers	48/P	100.000,00	50.000,00
X'. Comptes de régularisation et d'attente	49/P	142.329,10	55.130,26
TOTAL DU PASSIF	10/49	135.425.416,46	129.863.687,91

COMPTE DE RESULTATS		Codes	2019	2018
I. Charges courantes				
A. Achats de matières	60	1.411.566,02	1.463.845,86	
B. Services et biens d'exploitation	61	4.345.565,87	4.143.823,83	
C. Frais de personnel	62	10.542.917,60	9.970.901,74	
D. Subsidés d'exploitation accordés	63	6.124.482,36	5.974.656,46	
E. Remboursements des emprunts	64	2.514.747,76	2.157.594,39	
F. Charges financières	65	680.138,20	794.145,90	
a. Charges financières des emprunts	651/6	668.399,39	699.680,92	
b. Charges financières diverses	657	8.176,97	90.891,33	
c. Frais de la gestion financière	658	3.561,84	3.573,65	
II. Sous-total (charges courantes)	60/65	25.619.417,81	24.504.968,18	
III. Boni courant (II' - II)		1.136.245,71	1.482.040,05	
IV. Charges résultant de la variation normale des valeurs de bilan, redressements et provisions				
A. Dotations aux amortissements	660	4.576.255,42	4.218.625,35	
B. Réductions annuelles de valeurs	661	0,00	0,00	
C. Réductions et variations des stocks	662/4	0,00	0,00	
D. Redressement des récupérations des remboursements d'emprunts	665	213.565,97	207.695,27	
E. Provisions pour risques et charges	666	846.000,00	0,00	
F. Dotations aux amortissements des subsidés d'investissement accordés	667	81.574,77	94.414,84	
V. Sous-total (charges non décaissées)	66	5.717.396,16	4.520.735,46	
VI. Total des charges d'exploitation (II + V)	60/66	31.336.813,97	29.025.703,64	
VII. Boni d'exploitation (VI' - VI)		1.078.061,39	1.750.901,22	
VIII. Charges exceptionnelles				
A. Du service ordinaire	671	145.235,79	118.216,60	
B. Du service extraordinaire	672	11.520,14	0,00	
C. Charges exceptionnelles non budgétées	673	0,00	0,00	
Sous-total (charges exceptionnelles)	67	156.755,93	118.216,60	
IX. Dotations aux réserves				
A. Du service ordinaire	685	6.529.133,71	1.048.113,00	
B. Du service extraordinaire	686	1.102.042,60	506.182,92	
Sous-total des dotations aux réserves	68	7.631.176,31	1.554.295,92	
X. Total des charges exceptionnelles et des dotations aux réserves (VIII + IX)	67/68	7.787.932,24	1.672.512,52	
XI. Boni exceptionnel (X' - X)		0,00	1.099.850,89	
XII. Total des charges (VI + X)		39.124.746,21	30.698.216,16	
XIII. Boni de l'exercice (XII' - XII)		0,00	2.850.752,11	
XIV. Affectation des bonis (XIII)				
A. Boni d'exploitation à reporter au bilan	69201	1.078.061,39	1.750.901,22	
B. Boni exceptionnel à reporter au bilan	69202	0,00	1.099.850,89	
Sous-total (affectation des résultats)	69	1.078.061,39	2.850.752,11	
XV. Contrôle de balance (XII + XIV = XV')		40.202.807,60	33.548.968,27	

COMPTE DE RESULTATS

I'. Produits courants

Codes	2019	2018	
A'. Produits de la fiscalité	70	13.222.574,57	13.248.951,72
B'. Produits d'exploitation	71	2.012.273,58	1.919.330,25
C'. Subsidés d'exploitation reçus et récupérations de charges de personnel	72/73	10.758.221,14	10.091.502,87
D'. Récupération des remboursements d'emprunts	74	213.565,97	207.695,27
E'. Produits financiers	75	549.028,26	519.528,12
a'. Récupération des charges financières des emprunts et des prêts accordés	751/5	188.358,34	203.023,01
b'. Produits financiers divers	754/7	360.669,92	316.505,11

II'. Sous-total (produits courants)

III'. Mali courant (II - II')

IV'. Produits résultant de la variation normale des valeurs de bilan, redressements, travaux internes

A'. Plus-values annuelles	761	1.879.647,39	1.266.091,19
B'. Variations des stocks	764	0,00	0,00
C'. Redressement des cptes des remb. des emprunts	765	2.514.747,76	2.157.594,39
D'. Réductions des subsidés d'investissement, des dons et legs obtenus	767	1.264.816,69	1.365.911,05
E'. Travaux internes passés à l'immobilisé	769	0,00	0,00

V'. Sous-total (produits non encaissés)

VI'. Total des produits d'exploitation (II' + V')

VII'. Mali d'exploitation (VI - VI')

VIII'. Produits exceptionnels

A'. Du service ordinaire	771	96.781,65	42.289,48
B'. Du service extraordinaire	772	52.356,56	76.539,94
C'. Produits exceptionnels non budgétés	773	0,00	68.823,20

Sous-total (produits exceptionnels)

IX'. Prélèvements sur les réserves

A'. Du service ordinaire	785	0,00	11.629,13
B'. Du service extraordinaire	786	792.829,38	2.573.081,66

Sous-total des prélèvements sur réserves

X'. Total des produits exceptionnels et des prélèvements sur réserves (VIII' + IX')

XI'. Mali exceptionnel (X - X')

XII'. Total des produits (VI' + X')

XIII'. Mali de l'exercice (XII - XII')

XIV'. Affectation des malis (XIII')

A'. Mali d'exploitation à reporter au bilan	79201	0,00	0,00
B'. Mali exceptionnel à reporter au bilan	79202	6.845.964,65	0,00

Sous-total (affectation des résultats)

XV'. Contrôle de balance (XII' + XIV' = XV)

Codes	2019	2018	
II'. Sous-total (produits courants)	70/75	26.755.663,52	25.987.008,23
III'. Mali courant (II - II')		0,00	0,00
IV'. Produits résultant de la variation normale des valeurs de bilan, redressements, travaux internes			
V'. Sous-total (produits non encaissés)	76	5.659.211,84	4.789.596,63
VI'. Total des produits d'exploitation (II' + V')	70/76	32.414.875,36	30.776.604,86
VII'. Mali d'exploitation (VI - VI')		0,00	0,00
VIII'. Produits exceptionnels			
Sous-total (produits exceptionnels)	77	149.138,21	187.652,62
IX'. Prélèvements sur les réserves			
Sous-total des prélèvements sur réserves	78	792.829,38	2.584.710,79
X'. Total des produits exceptionnels et des prélèvements sur réserves (VIII' + IX')	77/78	941.967,59	2.772.363,41
XI'. Mali exceptionnel (X - X')		6.845.964,65	0,00
XII'. Total des produits (VI' + X')		33.356.842,95	33.548.968,27
XIII'. Mali de l'exercice (XII - XII')		5.767.903,26	0,00
XIV'. Affectation des malis (XIII')			
Sous-total (affectation des résultats)	79	6.845.964,65	0,00
XV'. Contrôle de balance (XII' + XIV' = XV)		40.202.807,60	33.548.968,27

Synthèse des Comptes	Administration communale de : MARCHE-EN-FAMENNE	Code INS	83034
		Exercice:	2019
Modèle officiel généré par l'application eComptes © SPW.INTERIEUR & ACTION SOCIALE		Version:	1

Glossaire

Termes

Définitions:

Exercice propre	L'exercice du document allant du 1er janvier au 31 décembre
Exercices antérieurs	Les opérations antérieures à l'exercice propre
Résultat global	Le boni ou le mali de l'exercice propre cumulé avec celui des exercices antérieurs
Dépenses de transfert	Dépenses effectuées à destination de tiers à la commune (d'autres institutions, organismes, ménages ..)
Recettes de transfert	Recettes en provenance de tiers (subsides, taxes, ...)
Recettes de prestation	Recettes découlant de services payants rendus par la commune, de locations, de droits d'entrée ...
Dépenses de prélèvements	Sommes prélevées sur les excédents budgétaires par la commune pour alimenter des fonds de réserves ordinaires ou extraordinaires (pour financer des dépenses d'investissement sur fonds propres) ou des provisions (pour faire face à des charges futures importantes)
Recettes de prélèvements	Utilisation des fonds de réserve et des provisions (constitués au moyen des dépenses de prélèvement)
Ordinaire	Les recettes et dépenses nécessaires au fonctionnement de la commune (taxes, subventions , salaires,électricité,fournitures,...)
Extraordinaire	Les dépenses et leurs moyens de financement afférentes aux investissements (travaux importants, rénovations, achat de matériel et de véhicules etc ...)